

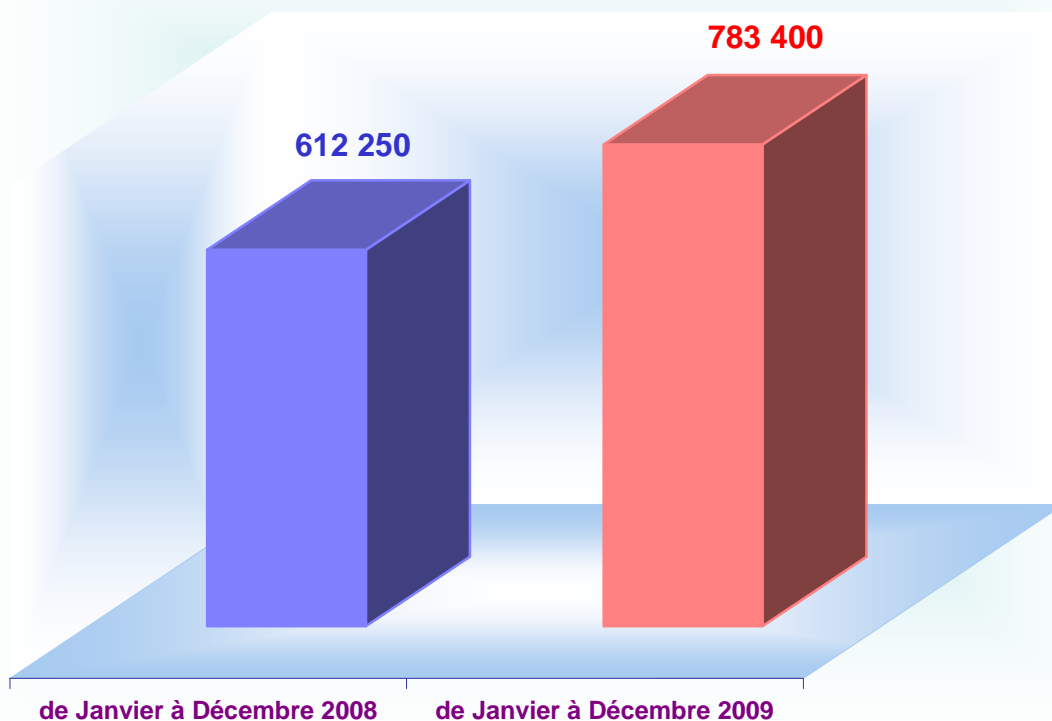


COMPARAISON DES ADJUDICATIONS DES BTA

	<i>Total quantité titres* BTA traités en STICODEVAM de Janvier à Décembre 2008</i>	<i>Total quantité titres* BTA traités en STICODEVAM de Janvier à Décembre 2009</i>	<i>Variation 2009/2008</i>
TOTAL	612 250	783 400	28%

* titres BTA relatifs aux adjudications

Total quantité titres BTA relatifs aux adjudications traités en STICODEVAM



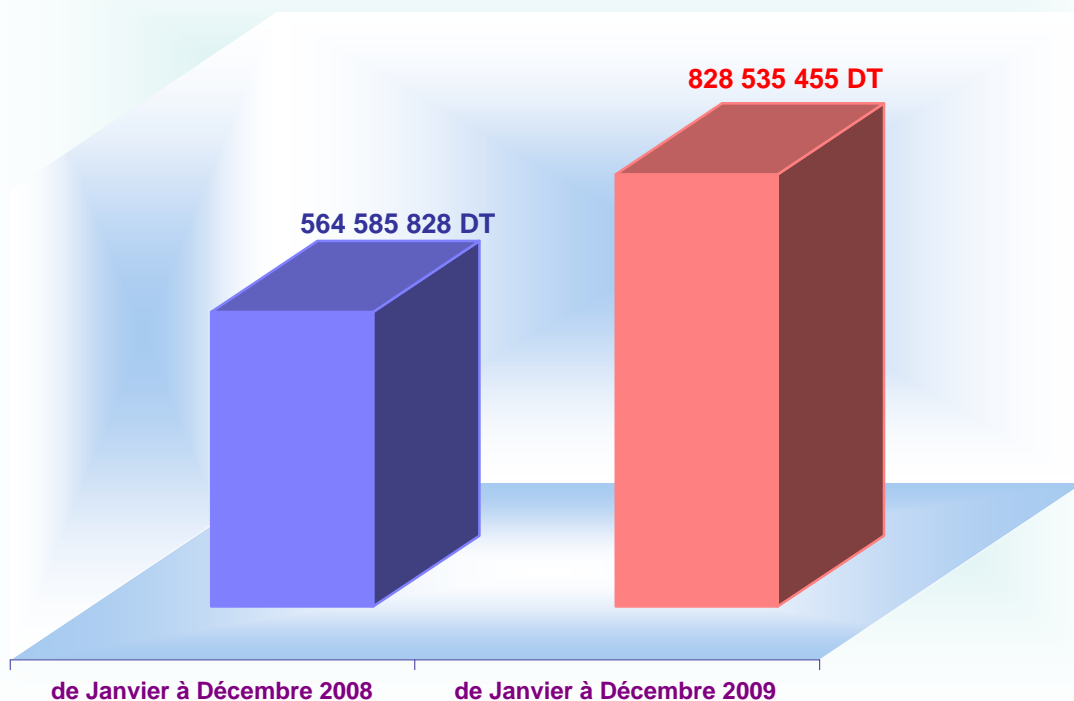


COMPARAISON DES ADJUDICATIONS DES BTA

	Total Capitaux des titres* BTA traités en STICODEVAM de Janvier à Décembre 2008	Total Capitaux des titres BTA traités en STICODEVAM de Janvier à Décembre 2009	Variation 2009/2008
TOTAL	564 585 828 DT	828 535 455 DT	47%

* titres BTA relatifs aux adjudications

Total capitaux des adjudications BTA traités en STICODEVAM



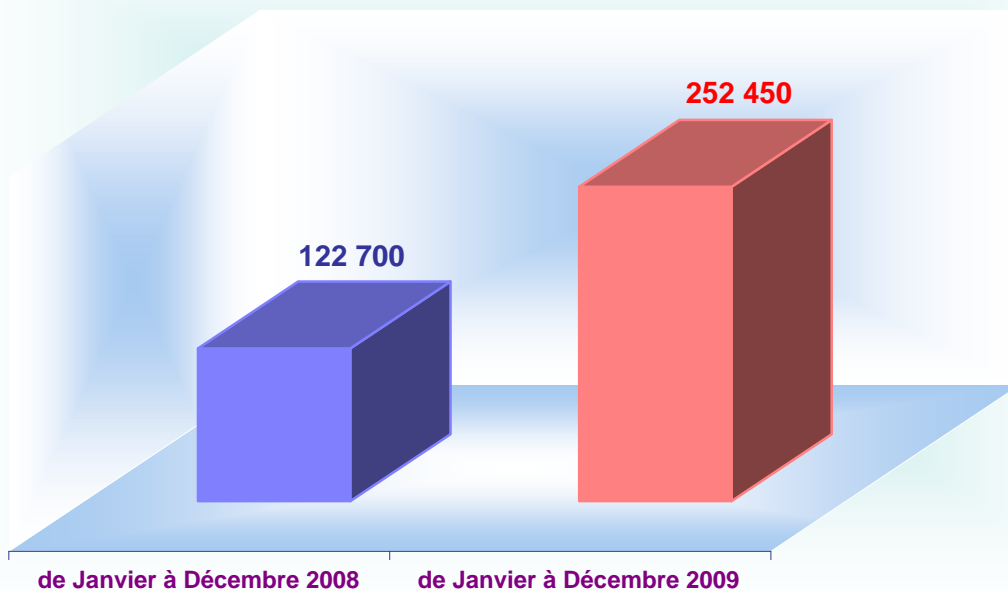


COMPARAISON DES ADJUDICATIONS DES BTC

	Total quantité titres* BTC traités en STICODEVAM de Janvier à Décembre 2008	Total quantité titres* BTC traités en STICODEVAM de Janvier à Décembre 2009	Variation 2009/2008
TOTAL	122 700	252 450	106%

* titres BTC relatifs aux adjudications

Total quantité titres BTC relatifs aux adjudications traités en STICODEVAM





COMPARAISON DES ADJUDICATIONS DES BTC

	<i>Total Capitaux des titres* BTC</i>	<i>Total Capitaux des titres BTC</i>	<i>Variation</i>
	<i>traités en STICODEVAM</i>	<i>traités en STICODEVAM</i>	
	<i>de Janvier à Décembre 2008</i>	<i>de Janvier à Décembre 2009</i>	
TOTAL	116 414 869 DT	242 329 752 DT	108%

* titres BTC relatifs aux adjudications

Total capitaux des adjudications BTC traités en STICODEVAM

