

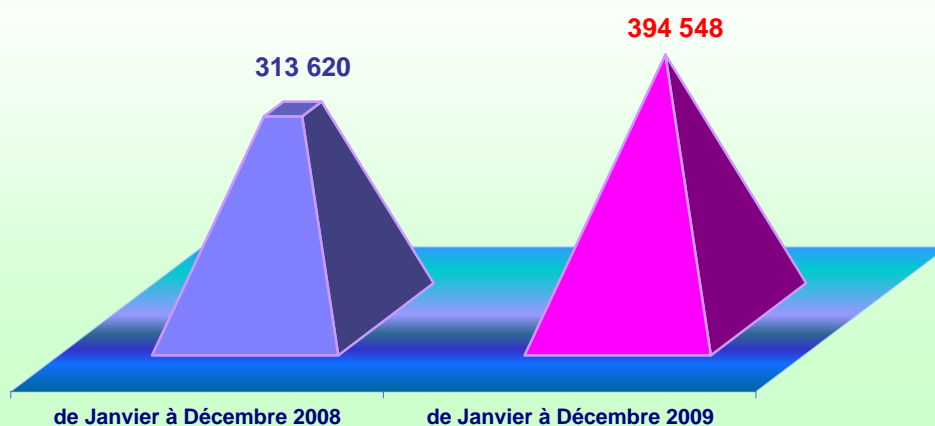


Le marché des actions de Janvier à Décembre 2009/2008

	<i>Transactions* traitées en STICODEVAM</i>	<i>Transactions* traitées en STICODEVAM</i>	<i>Variation</i>
	<i>de Janvier à Décembre 2008</i>	<i>de Janvier à Décembre 2009</i>	<i>2009/2008</i>
	313 620	394 548	26%
<i>Moyenne/Mois</i>	26 135	32 879	26%
<i>Moyenne/Jour</i>	1 307	1 644	26%

* relatifs au marché des actions

Transactions traitées en STICODEVAM





	Nombre de Titres* traités en STICODEVAM	Nombre de Titres* traités en STICODEVAM	Variation
	<i>de Janvier à Décembre 2008</i>	<i>de Janvier à Décembre 2009</i>	<i>2009/2008</i>
	175 818 589	189 858 464	8%
Moyenne/Mois	14 651 549	15 821 539	8%
Moyenne/Jour	732 577	791 077	8%

* relatifs au marché des actions

Titres/Transaction	561	481	-14%
---------------------------	------------	------------	-------------

Total quantité titres traités en STICODEVAM

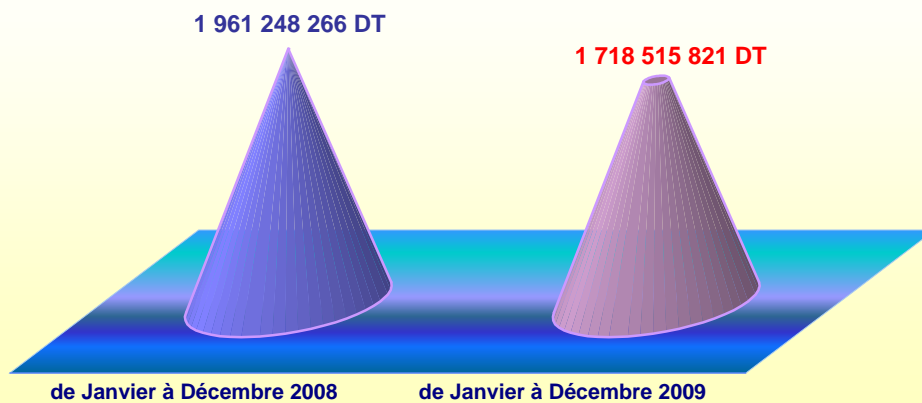




	Total Capitaux traités* en STICODEVAM	Total Capitaux traités* en STICODEVAM	Variation
	<i>de Janvier à Décembre 2008</i>	<i>de Janvier à Décembre 2009</i>	<i>2009/2008</i>
	1 961 248 266 DT	1 718 515 821 DT	-12%
<i>Moyenne/Mois</i>	<i>163 437 355 DT</i>	<i>143 209 652 DT</i>	<i>-12%</i>
<i>Moyenne/Jour</i>	<i>8 171 868 DT</i>	<i>7 160 483 DT</i>	<i>-12%</i>

* relatifs au marché des actions

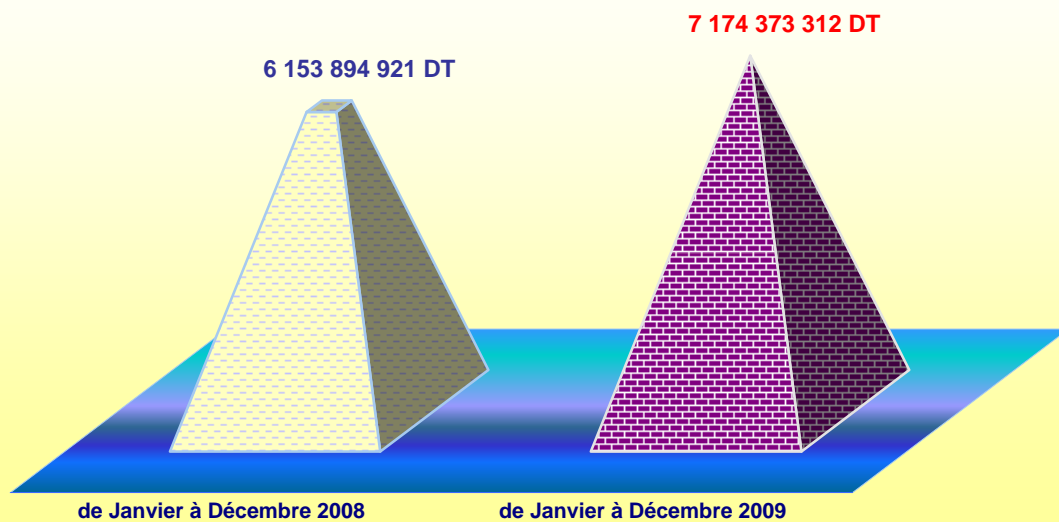
Total Capitaux traités





	Montants dénoués à la BCT	Montants dénoués à la BCT	Variation
	<i>de Janvier à Décembre 2008</i>	<i>de Janvier à Décembre 2009</i>	<i>2009/2008</i>
	6 153 894 921 DT	7 174 373 312 DT	17%
<i>Moyenne/Mois</i>	<i>512 824 577 DT</i>	<i>597 864 443 DT</i>	<i>17%</i>
<i>Moyenne/Jour</i>	<i>25 641 229 DT</i>	<i>29 893 222 DT</i>	<i>17%</i>


Montants dénoués à la BCT par la STICODEVAM





	Nombre de mouvements	Nombre de mouvements	Variation
	<i>de Janvier à Décembre 2008</i>	<i>de Janvier à Décembre 2009</i>	<i>2009/2008</i>
	730 840	872 952	19%
<i>Moyenne/Mois</i>	60 903	72 746	19%
<i>Moyenne/Jour</i>	3 045	3 637	19%

Nombre de mouvements traités en STICODEVAM



	Total	Total	Variation
	<i>Quantité titres</i>	<i>Quantité titres</i>	<i>2009/2008</i>
	<i>de Janvier à Décembre 2008</i>	<i>de Janvier à Décembre 2009</i>	
	3 877 830 580	3 632 489 636	-6%
<i>Moyenne/Mois</i>	323 152 548	302 707 470	-6%
<i>Moyenne/Jour</i>	16 157 627	15 135 373	-6%

Total quantité titres traités en STICODEVAM

