

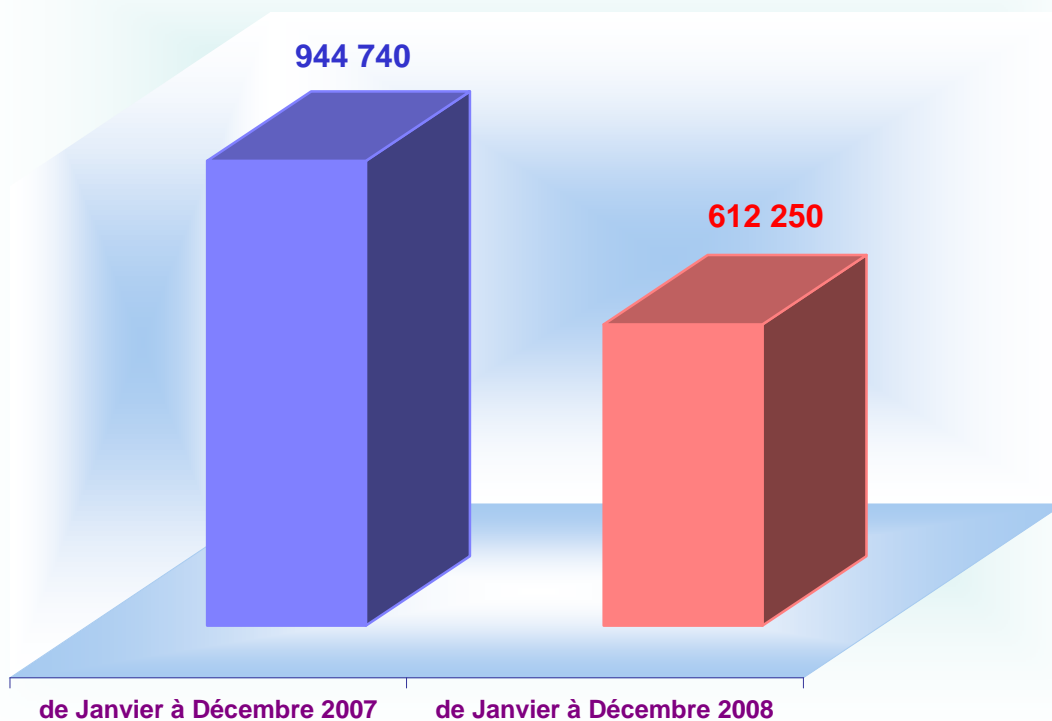


COMPARAISON DES ADJUDICATIONS DES BTA

	<i>Total quantité titres* BTA traités en STICODEVAM de Janvier à Décembre 2007</i>	<i>Total quantité titres* BTA traités en STICODEVAM de Janvier à Décembre 2008</i>	<i>Variation 2008/2007</i>
TOTAL	944 740	612 250	-35%

* titres BTA relatifs aux adjudications

Total quantité titres BTA relatifs aux adjudications traités en STICODEVAM



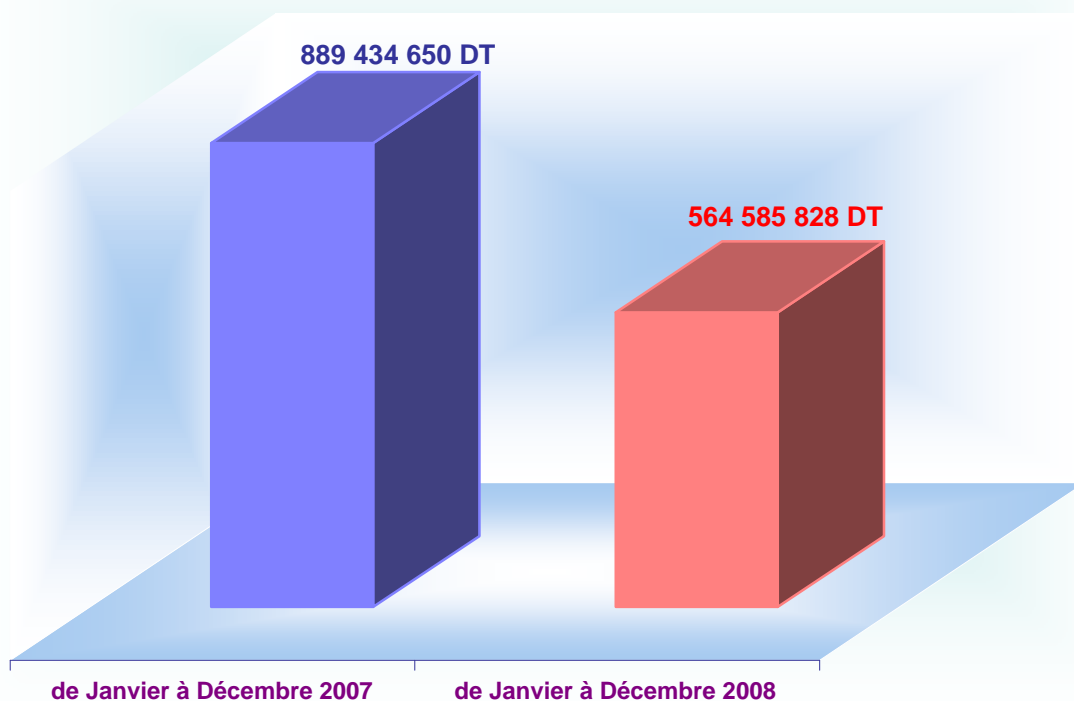


COMPARAISON DES ADJUDICATIONS DES BTA

	<i>Total Capitaux des titres* BTA traités en STICODEVAM de Janvier à Décembre 2007</i>	<i>Total Capitaux des titres BTA traités en STICODEVAM de Janvier à Décembre 2008</i>	<i>Variation 2008/2007</i>
TOTAL	889 434 650 DT	564 585 828 DT	-37%

* titres BTA relatifs aux adjudications

Total capitaux des adjudications BTA traités en STICODEVAM



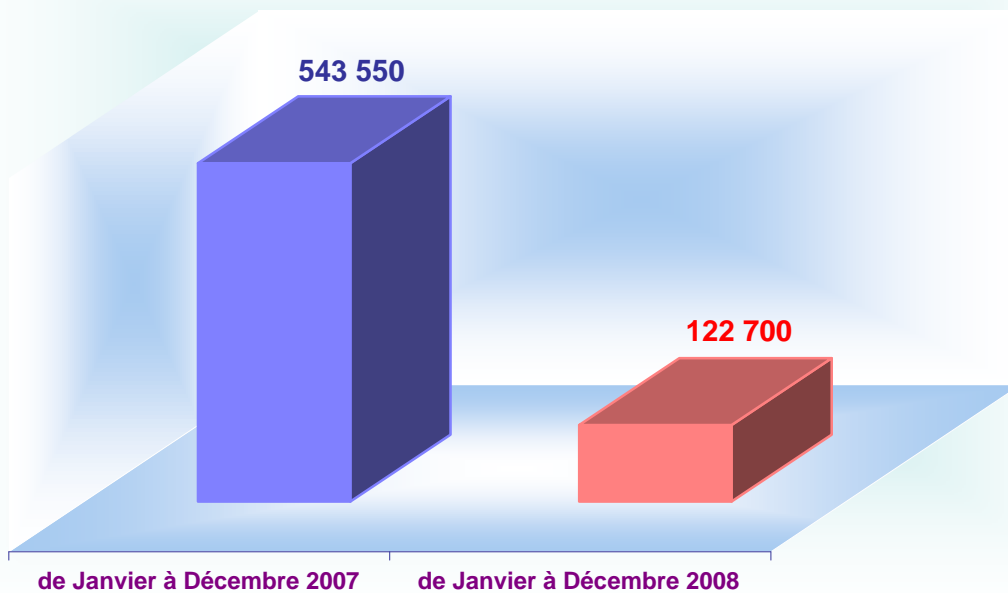


COMPARAISON DES ADJUDICATIONS DES BTC

	<i>Total quantité titres* BTC traités en STICODEVAM de Janvier à Décembre 2007</i>	<i>Total quantité titres* BTC traités en STICODEVAM de Janvier à Décembre 2008</i>	<i>Variation 2008/2007</i>
TOTAL	543 550	122 700	-77%

* titres BTC relatifs aux adjudications

Total quantité titres BTC relatifs aux adjudications traités en STICODEVAM





COMPARAISON DES ADJUDICATIONS DES BTC

	<i>Total Capitaux des titres* BTC traités en STICODEVAM</i>	<i>Total Capitaux des titres BTC traités en STICODEVAM</i>	<i>Variation</i>
	de Janvier à Décembre 2007	de Janvier à Décembre 2008	2008/2007
TOTAL	515 302 508 DT	116 414 869 DT	-77%

* titres BTC relatifs aux adjudications

Total capitaux des adjudications BTC traités en STICODEVAM

