

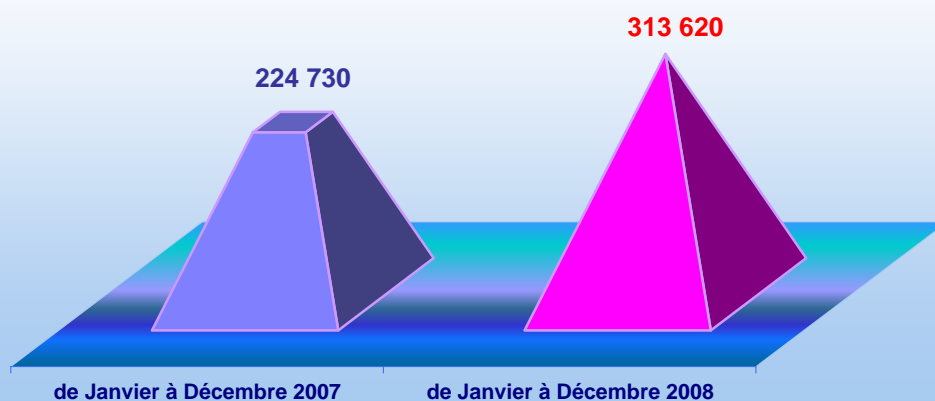


Le marché des actions de Janvier à Décembre 2008/2007

	<i>Transactions* traitées en STICODEVAM de Janvier à Décembre 2007</i>	<i>Transactions* traitées en STICODEVAM de Janvier à Décembre 2008</i>	<i>Variation 2008/2007</i>
	224 730	313 620	40%
<i>Moyenne/Mois</i>	18 728	26 135	40%
<i>Moyenne/Jour</i>	936	1 307	40%

* relatifs au marché des actions

Transactions traitées en STICODEVAM





	<i>Nombre de Titres* traités en STICODEVAM</i>	<i>Nombre de Titres* traités en STICODEVAM</i>	<i>Variation</i>
	<i>de Janvier à Décembre 2007</i>	<i>de Janvier à Décembre 2008</i>	<i>2008/2007</i>
	70 879 675	175 818 589	148%
<i>Moyenne/Mois</i>	<i>5 906 640</i>	<i>14 651 549</i>	<i>148%</i>
<i>Moyenne/Jour</i>	<i>295 332</i>	<i>732 577</i>	<i>148%</i>

* relatifs au marché des actions

Titres/Contrat	315	561	78%
-----------------------	------------	------------	------------

Total quantité titres traités en STICODEVAM






	<i>Total Capitaux traités*</i> <i>en STICODEVAM</i>	<i>Total Capitaux traités*</i> <i>en STICODEVAM</i>	<i>Variation</i>
	<i>de Janvier à Décembre 2007</i>	<i>de Janvier à Décembre 2008</i>	<i>2008/2007</i>
	838 314 416 DT	1 961 248 266 DT	134%
<i>Moyenne/Mois</i>	<i>69 859 535 DT</i>	<i>163 437 355 DT</i>	<i>134%</i>
<i>Moyenne/Jour</i>	<i>3 492 977 DT</i>	<i>8 171 868 DT</i>	<i>134%</i>

* relatifs au marché des actions

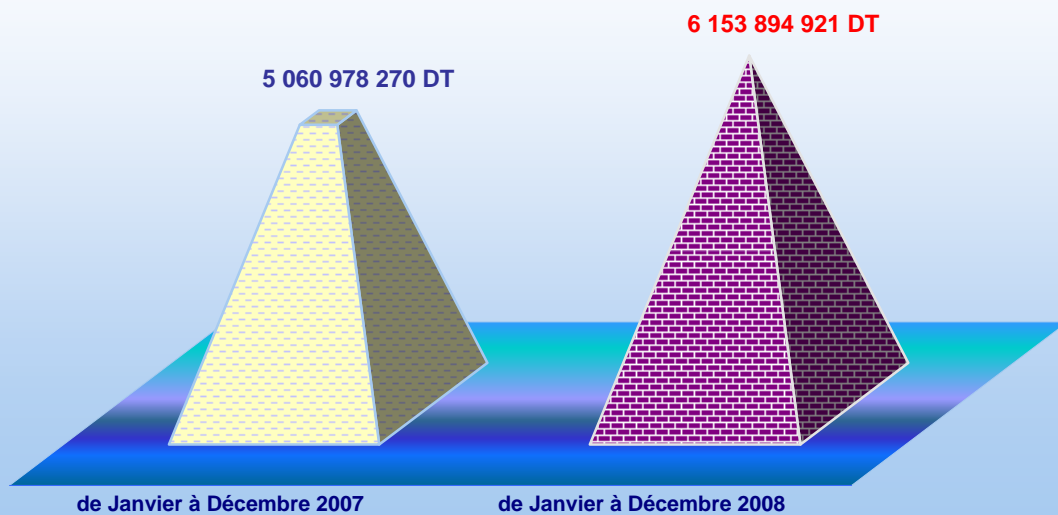
Amounts treated at STICODEVAM





	Montants dénoués à la BCT	Montants dénoués à la BCT	Variation
	<i>de Janvier à Décembre 2007</i>	<i>de Janvier à Décembre 2008</i>	<i>2008/2007</i>
	5 060 978 270 DT	6 153 894 921 DT	22%
<i>Moyenne/Mois</i>	<i>421 748 189 DT</i>	<i>512 824 577 DT</i>	<i>22%</i>
<i>Moyenne/Jour</i>	<i>21 087 409 DT</i>	<i>25 641 229 DT</i>	<i>22%</i>


Montants dénoués à la BCT par la STICODEVAM





	<i>Nombre de mouvements</i>	<i>Nombre de mouvements</i>	<i>Variation</i>
	<i>de Janvier à Décembre 2007</i>	<i>de Janvier à Décembre 2008</i>	<i>2008/2007</i>
	514 296	730 840	42%
<i>Moyenne/Mois</i>	<i>42 858</i>	<i>60 903</i>	<i>42%</i>
<i>Moyenne/Jour</i>	<i>2 143</i>	<i>3 045</i>	<i>42%</i>

Nombre de mouvements traités en STICODEVAM



	<i>Total</i>	<i>Total</i>	<i>Variation</i>
	<i>Quantité titres</i>	<i>Quantité titres</i>	<i>2008/2007</i>
	<i>de Janvier à Décembre 2007</i>	<i>de Janvier à Décembre 2008</i>	<i>2008/2007</i>
	4 114 186 748	3 877 830 580	-6%
<i>Moyenne/Mois</i>	<i>342 848 896</i>	<i>323 152 548</i>	<i>-6%</i>
<i>Moyenne/Jour</i>	<i>17 142 445</i>	<i>16 157 627</i>	<i>-6%</i>

Total quantité titres traités en STICODEVAM

