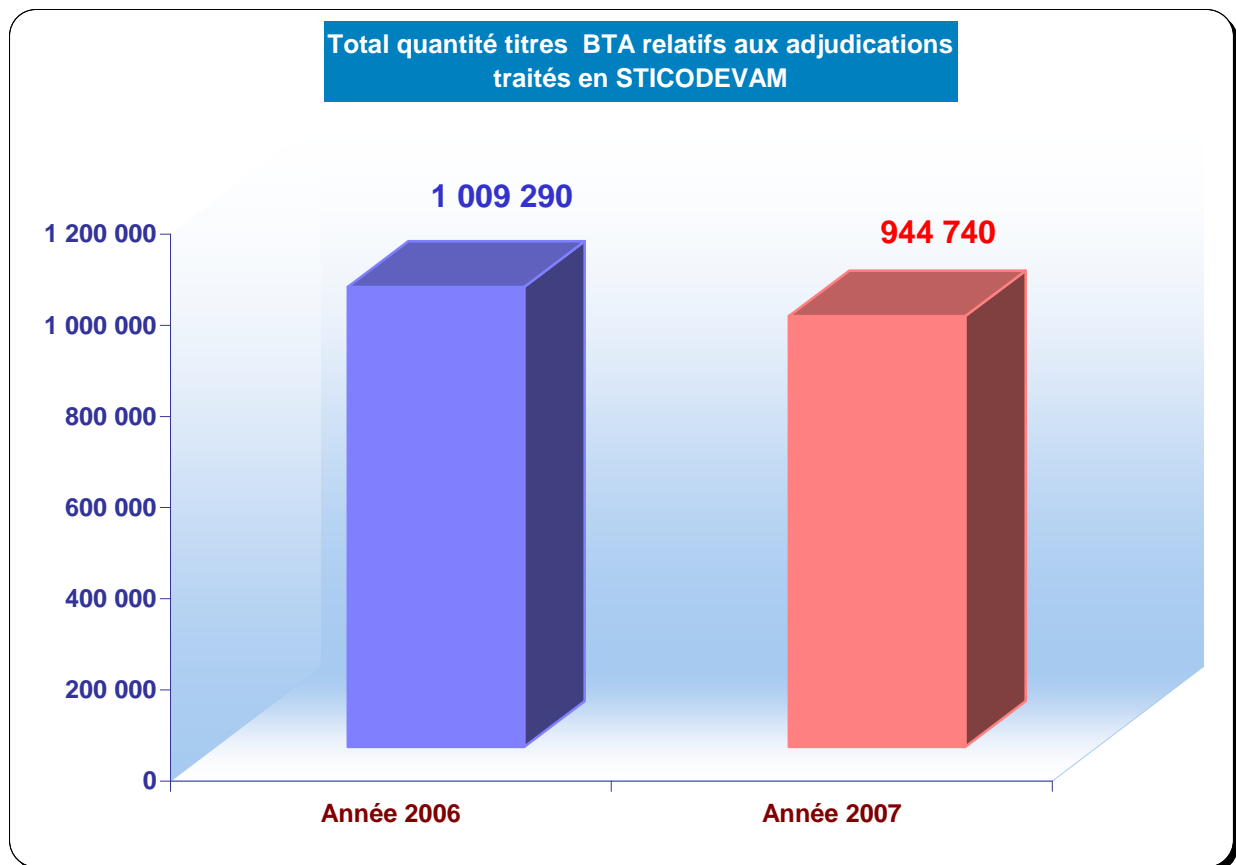




## COMPARAISON DES ADJUDICATIONS DES BTA

	Total quantité titres* BTA traités en STICODEVAM Année 2006	Total quantité titres* BTA traités en STICODEVAM Année 2007	Variation 2007/2006
TOTAL	1 009 290	944 740	-6%

\* titres BTA relatifs aux adjudications

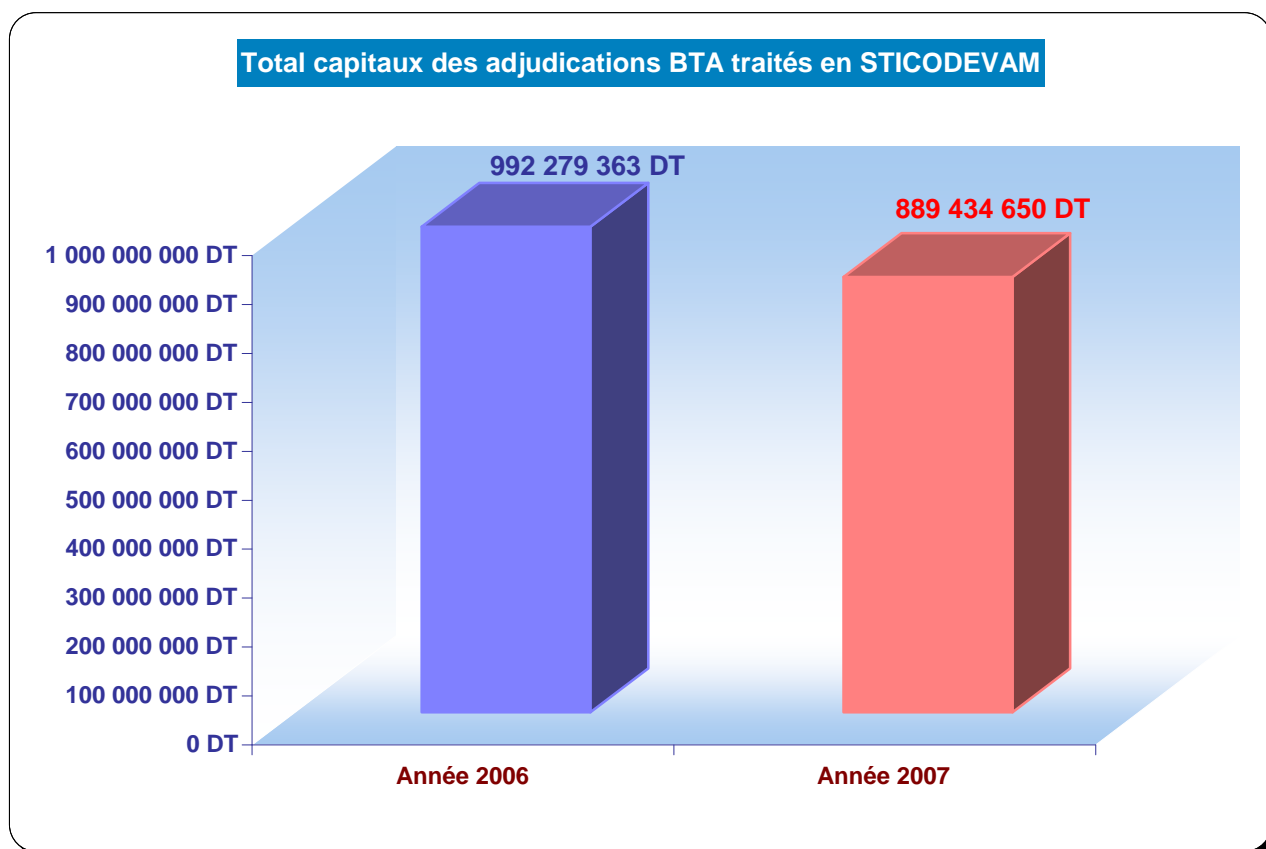




## COMPARAISON DES ADJUDICATIONS DES BTA

	Total Capitaux des titres* BTA traités en STICODEVAM Année 2006	Total Capitaux des titres BTA traités en STICODEVAM Année 2007	Variation 2007/2006
TOTAL	992 279 363 DT	889 434 650 DT	-10%

\* titres BTA relatifs aux adjudications

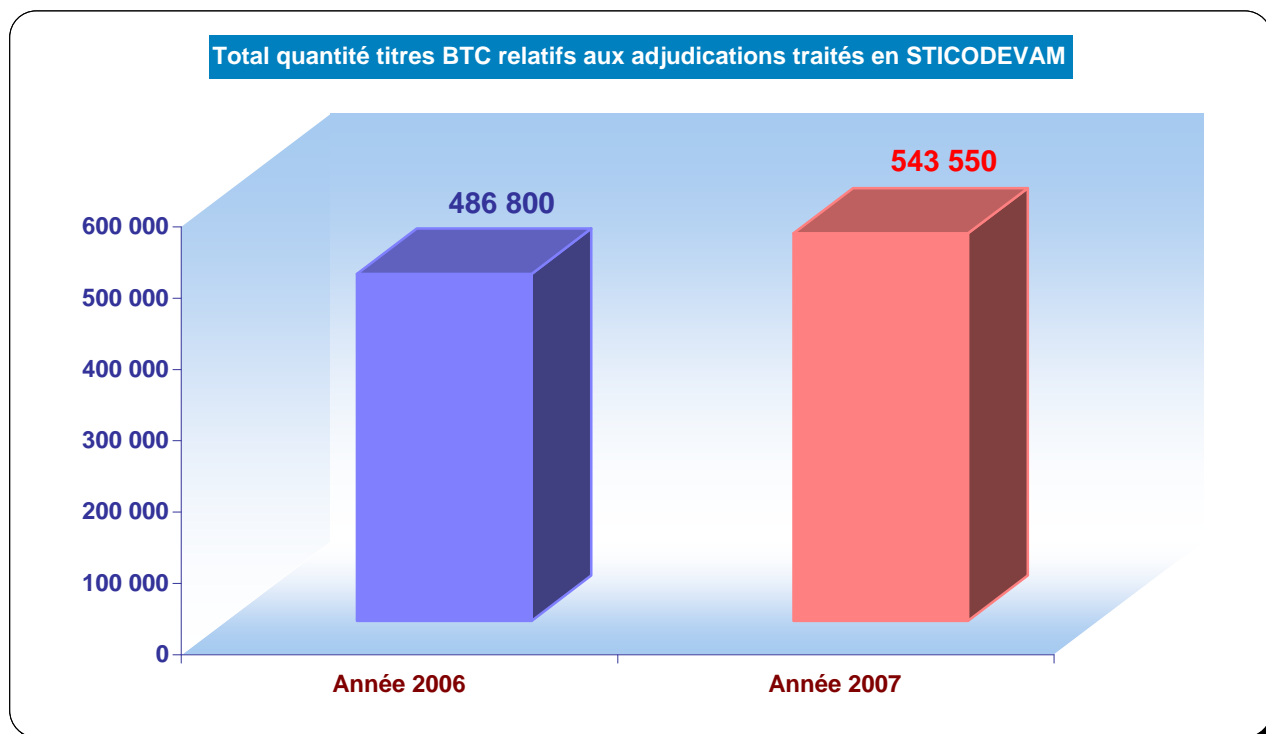




## **COMPARAISON DES ADJUDICATIONS DES BTC**

	Total quantité titres* BTC traités en STICODEVAM Année 2006	Total quantité titres* BTC traités en STICODEVAM Année 2007	Variation 2007/2006
TOTAL	486 800	543 550	<b>12%</b>

\* titres BTC relatifs aux adjudications





## **COMPARAISON DES ADJUDICATIONS DES BTC**

	Total Capitaux des titres* BTC traités en STICODEVAM	Total Capitaux des titres BTC traités en STICODEVAM	Variation
	Année 2006	Année 2007	2007/2006
<b>TOTAL</b>	<b>463 068 573 DT</b>	<b>515 302 508 DT</b>	<b>11%</b>

\* titres BTC relatifs aux adjudications

