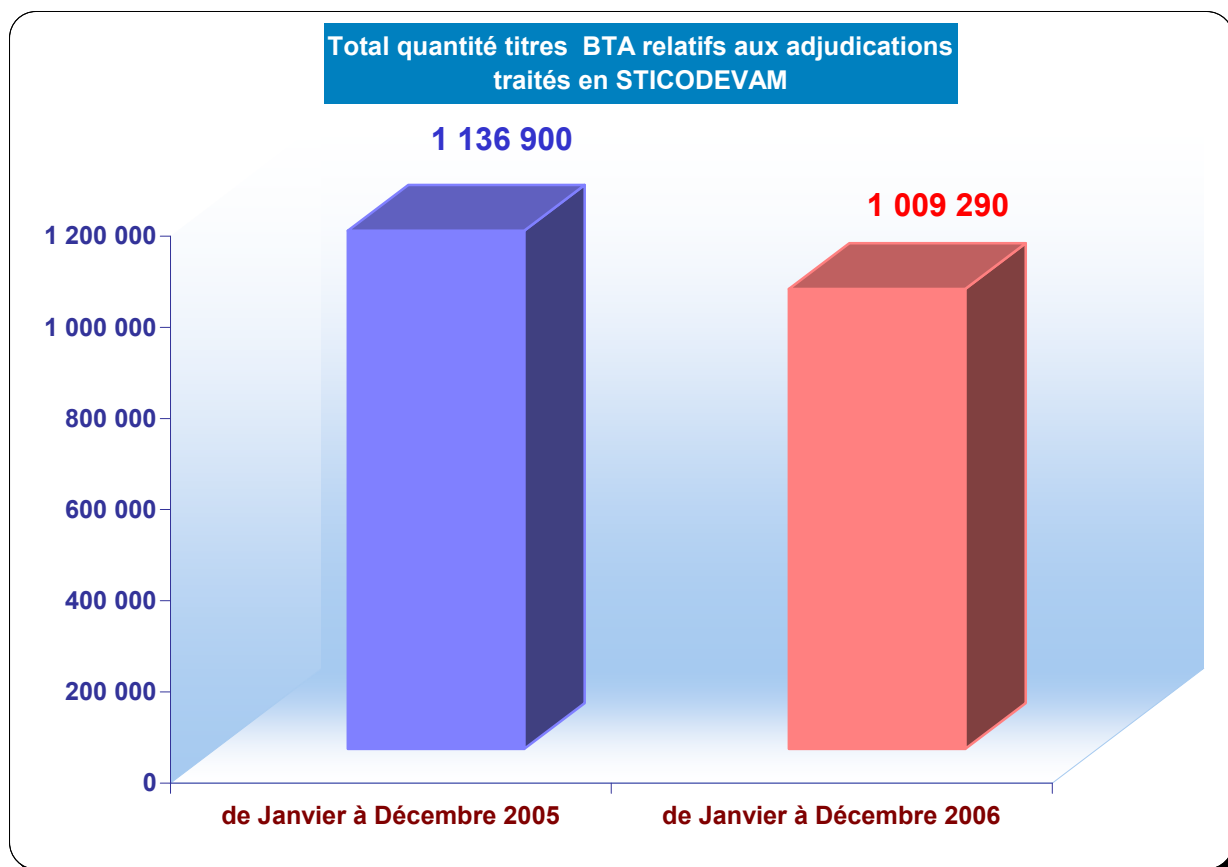




## COMPARAISON DES ADJUDICATIONS DES BTA

	Total quantité titres* BTA traités en STICODEVAM de Janvier à Décembre 2005	Total quantité titres* BTA traités en STICODEVAM de Janvier à Décembre 2006	Variation 2006/2005
TOTAL	1 136 900	1 009 290	-11,2%

\* titres BTA relatifs aux adjudications

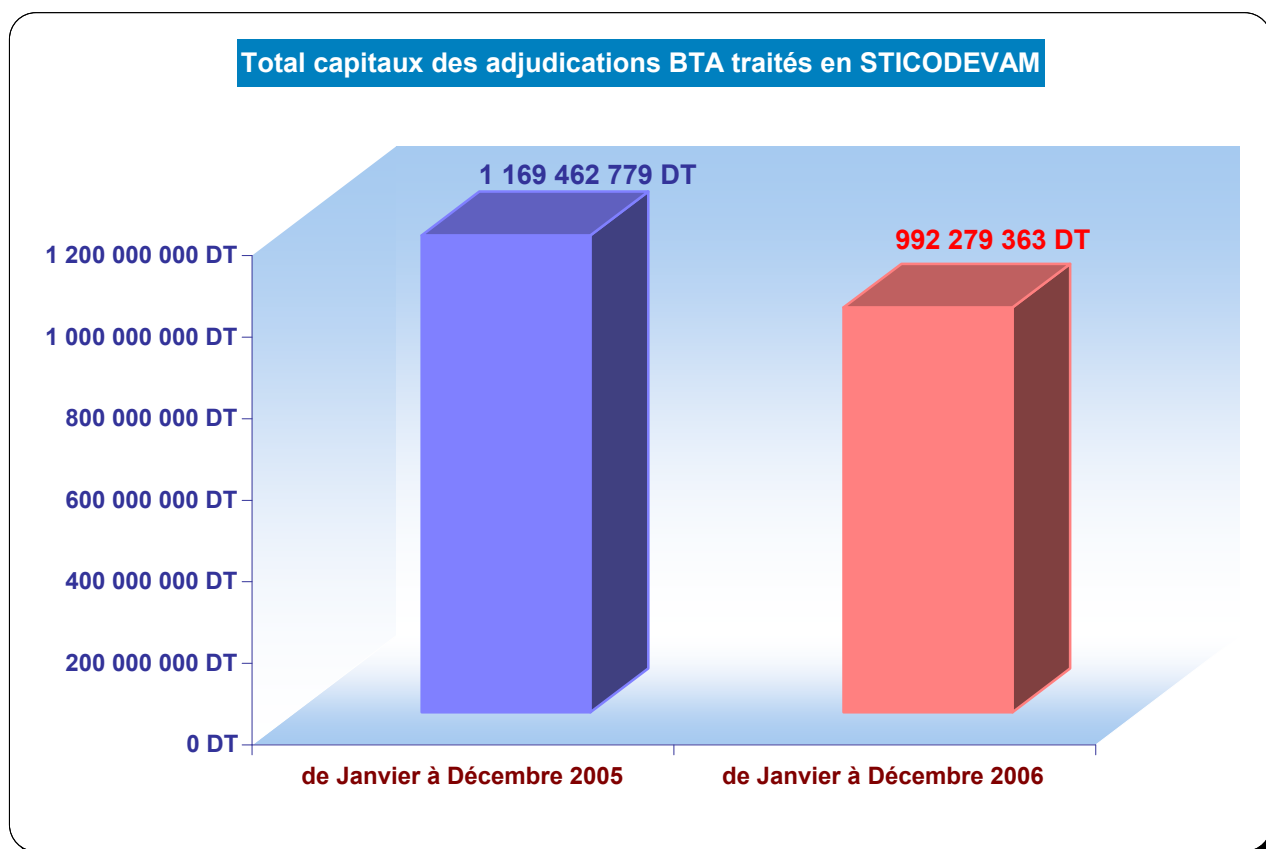




## COMPARAISON DES ADJUDICATIONS DES BTA

	Total Capitaux des titres* BTA traités en STICODEVAM de Janvier à Décembre 2005	Total Capitaux des titres BTA traités en STICODEVAM de Janvier à Décembre 2006	Variation 2006/2005
TOTAL	1 169 462 779 DT	992 279 363 DT	-15,2%

\* titres BTA relatifs aux adjudications

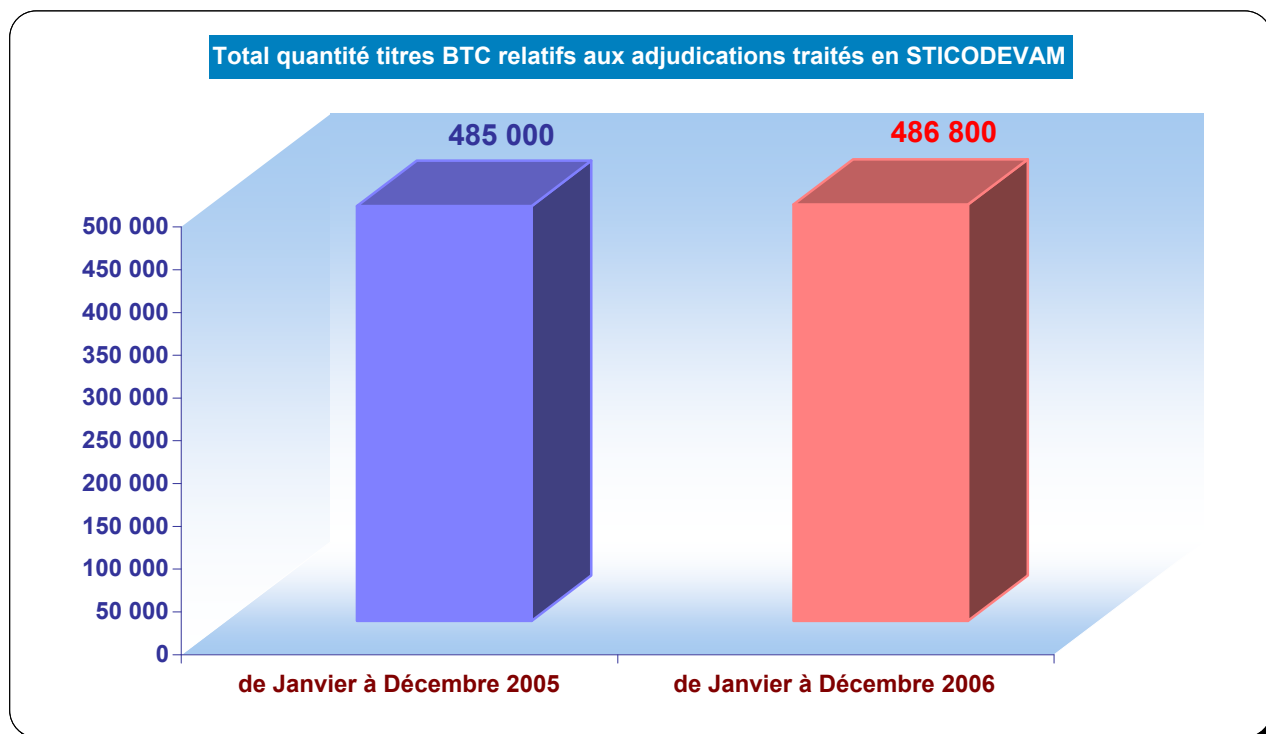




## **COMPARAISON DES ADJUDICATIONS DES BTC**

	Total quantité titres* BTC traités en STICODEVAM de Janvier à Décembre 2005	Total quantité titres* BTC traités en STICODEVAM de Janvier à Décembre 2006	Variation 2006/2005
TOTAL	485 000	486 800	0,4%

\* titres BTC relatifs aux adjudications





## **COMPARAISON DES ADJUDICATIONS DES BTC**

	Total Capitaux des titres* BTC traités en STICODEVAM de Janvier à Décembre 2005	Total Capitaux des titres BTC traités en STICODEVAM de Janvier à Décembre 2006	Variation 2006/2005
<b>TOTAL</b>	<b>462 598 835 DT</b>	<b>463 068 573 DT</b>	<b>0,1%</b>

\* titres BTC relatifs aux adjudications

