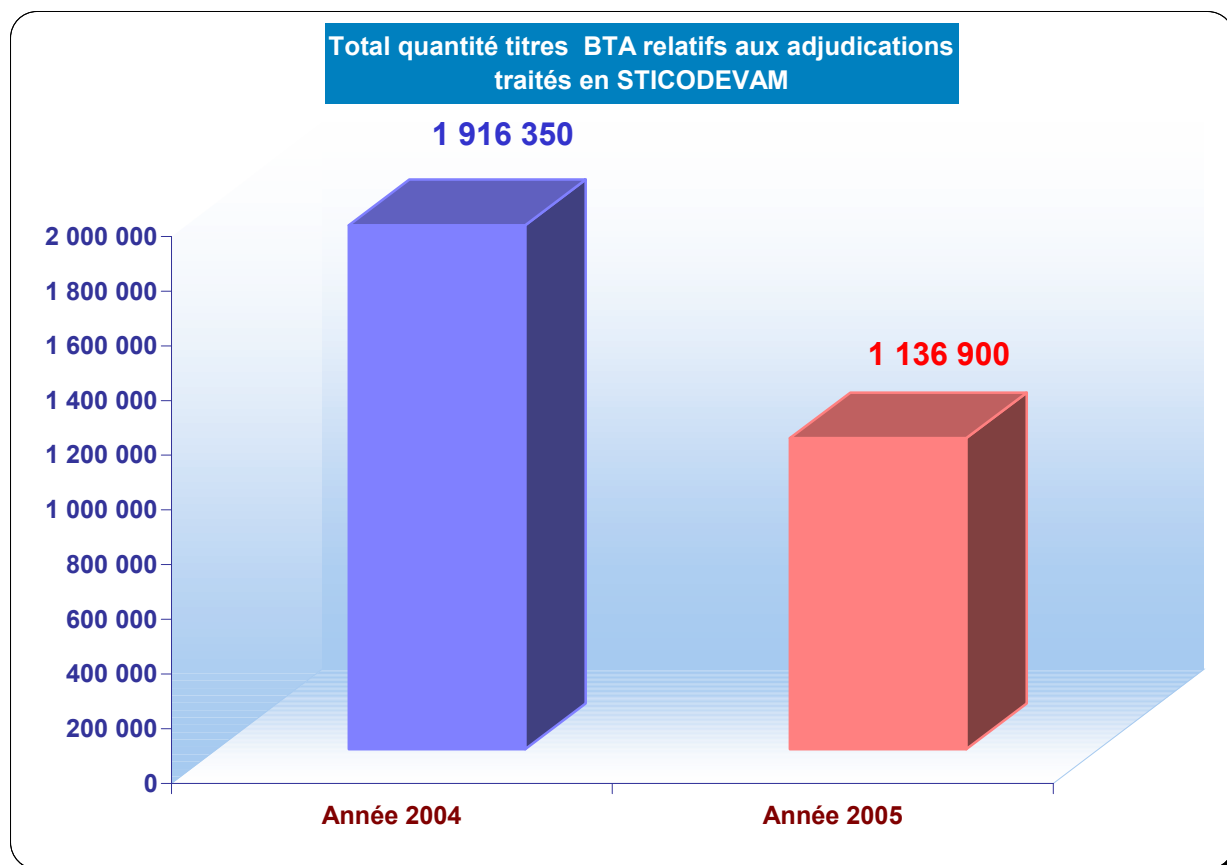




COMPARAISON DES ADJUDICATIONS DES BTA

	Total quantité titres* BTA traités en STICODEVAM Année 2004	Total quantité titres* BTA traités en STICODEVAM Année 2005	Variation 2005/2004
TOTAL	1 916 350	1 136 900	-41%

* titres BTA relatifs aux adjudications

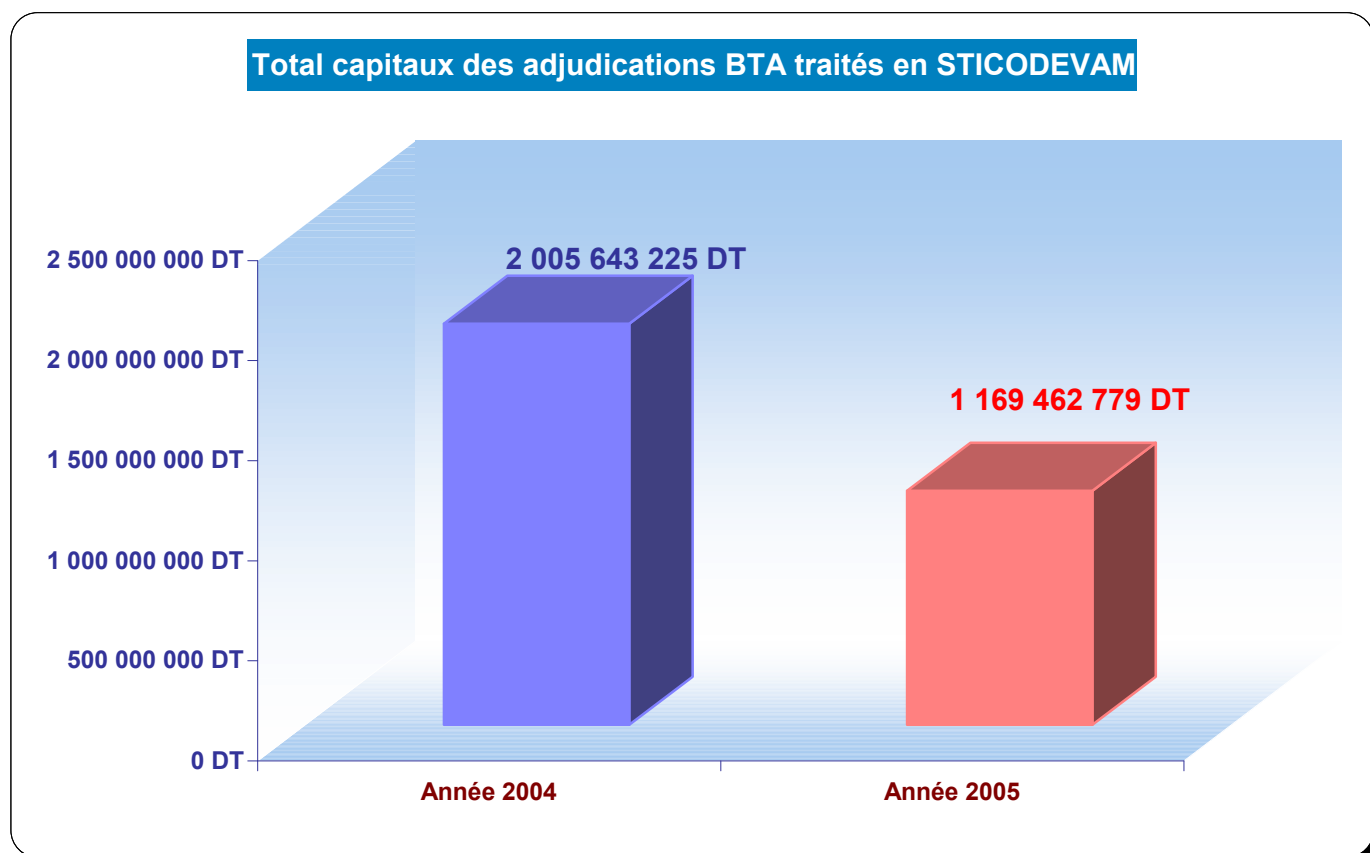




COMPARAISON DES ADJUDICATIONS DES BTA

	Total Capitaux des titres* BTA traités en STICODEVAM	Total Capitaux des titres BTA traités en STICODEVAM	Variation
	Année 2004	Année 2005	2005/2004
TOTAL	2 005 643 225 DT	1 169 462 779 DT	-42%

* titres BTA relatifs aux adjudications

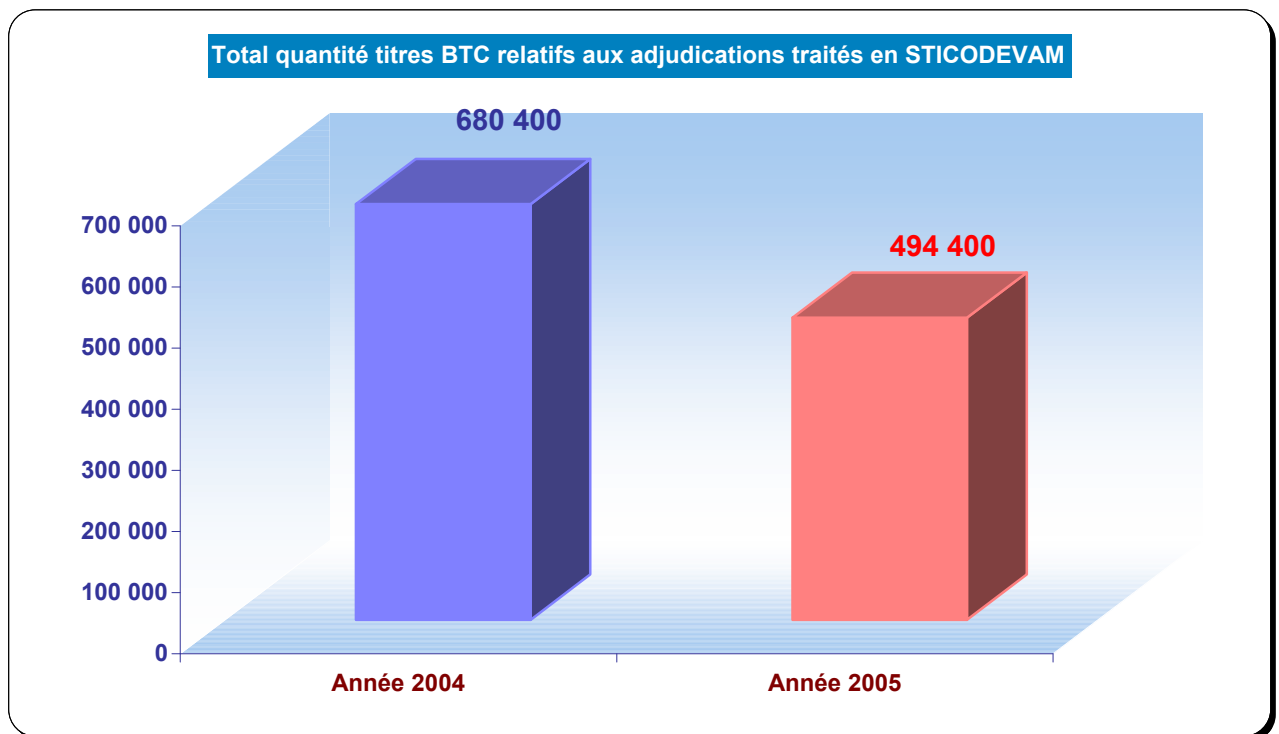




COMPARAISON DES ADJUDICATIONS DES BTC

	Total quantité titres* BTC traités en STICODEVAM	Total quantité titres* BTC traités en STICODEVAM	Variation
	Année 2004	Année 2005	2005/2004
TOTAL	680 400	494 400	-27%

* titres BTC relatifs aux adjudications





COMPARAISON DES ADJUDICATIONS DES BTC

	Total Capitaux des titres* BTC traités en STICODEVAM	Total Capitaux des titres BTC traités en STICODEVAM	Variation
	Année 2004	Année 2005	2005/2004
TOTAL	647 614 133 DT	471 529 457 DT	-27%

* titres BTC relatifs aux adjudications

