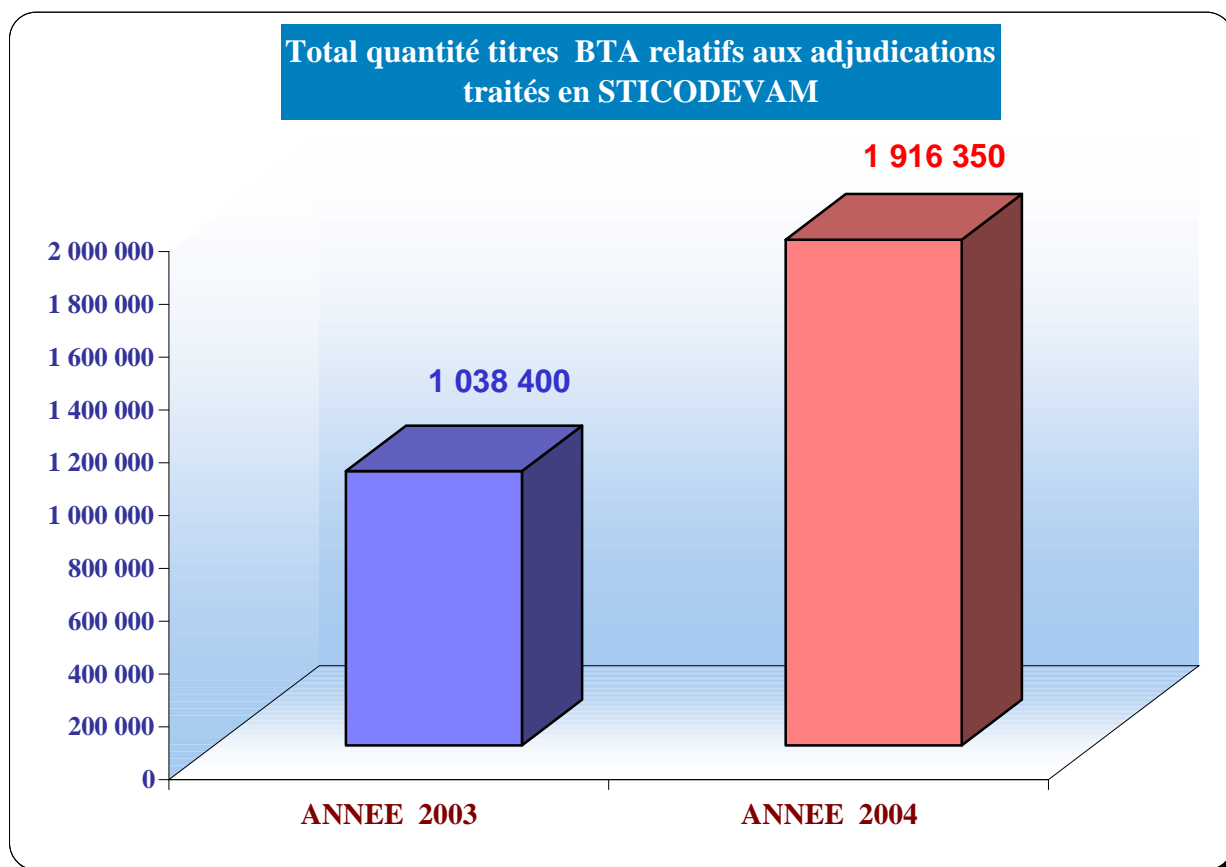




COMPARAISON DES ADJUDICATIONS DES BTA

	Total quantité titres* BTA traités en STICODEVAM ANNEE 2003	Total quantité titres* BTA traités en STICODEVAM ANNEE 2004	Variation 2004/2003
TOTAL	1 038 400	1 916 350	+ 85 %

* titres BTA relatifs aux adjudications

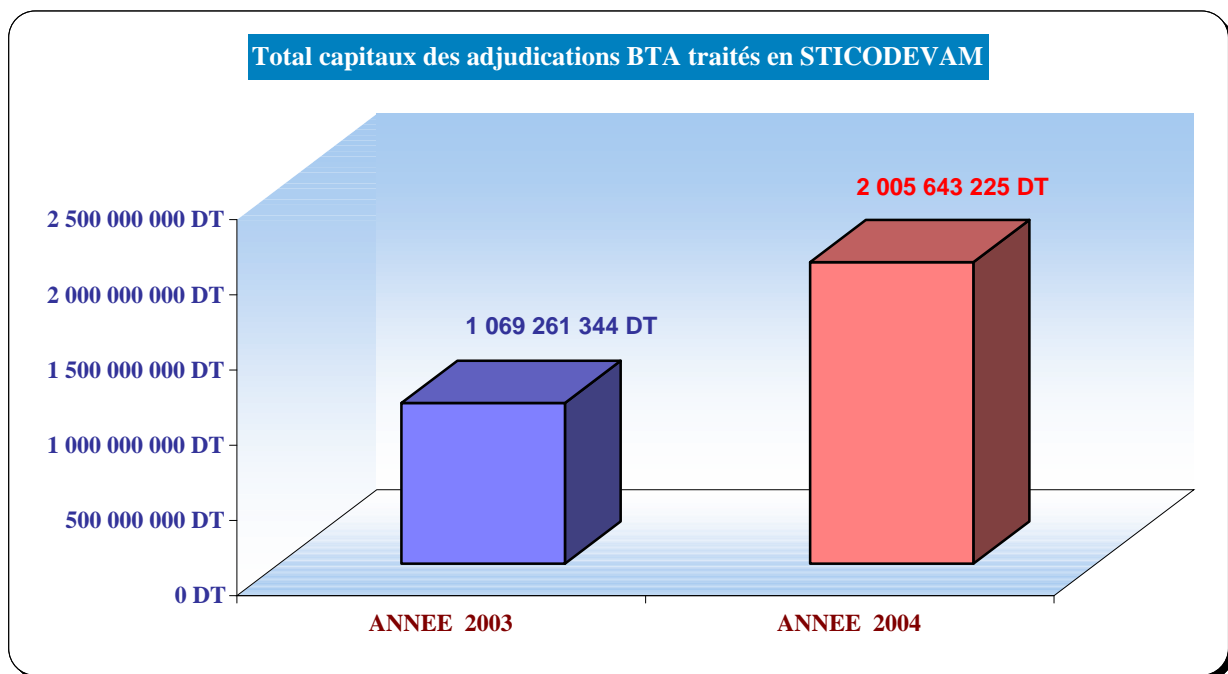




COMPARAISON DES ADJUDICATIONS DES BTA

	Total Capitaux des titres* BTA traités en STICODEVAM ANNEE 2003	Total Capitaux des titres BTA traités en STICODEVAM ANNEE 2004	Variation 2004/2003
TOTAL	1 069 261 344 DT	2 005 643 225 DT	+ 88%

* titres BTA relatifs aux adjudications

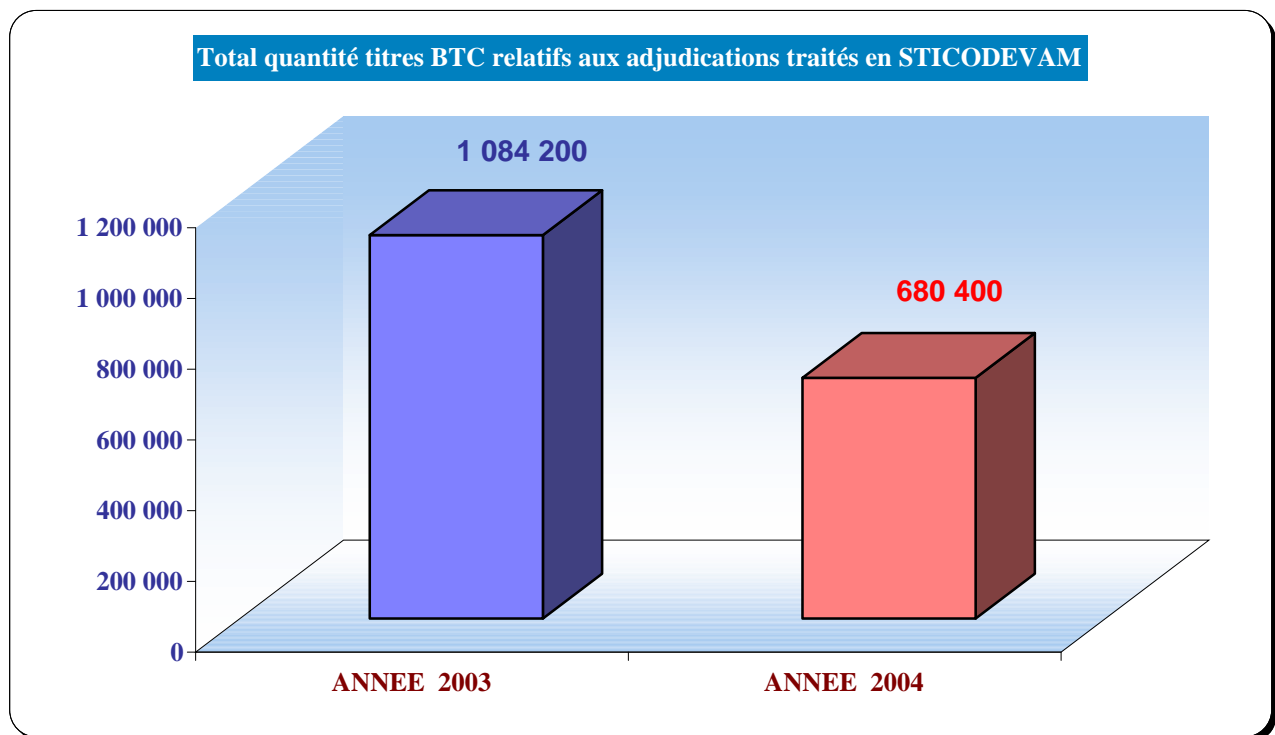




COMPARAISON DES ADJUDICATIONS DES BTC

	Total quantité titres* BTC traités en STICODEVAM ANNEE 2003	Total quantité titres* BTC traités en STICODEVAM ANNEE 2004	Variation 2004/2003
TOTAL	1 084 200	680 400	- 37%

* titres BTC relatifs aux adjudications





COMPARAISON DES ADJUDICATIONS DES BTC

	Total Capitaux des titres* BTC traités en STICODEVAM ANNEE 2003	Total Capitaux des titres BTC traités en STICODEVAM ANNEE 2004	Variation 2004/2003
TOTAL	1 026 033 033 DT	647 614 133 DT	- 37%

* titres BTC relatifs aux adjudications

