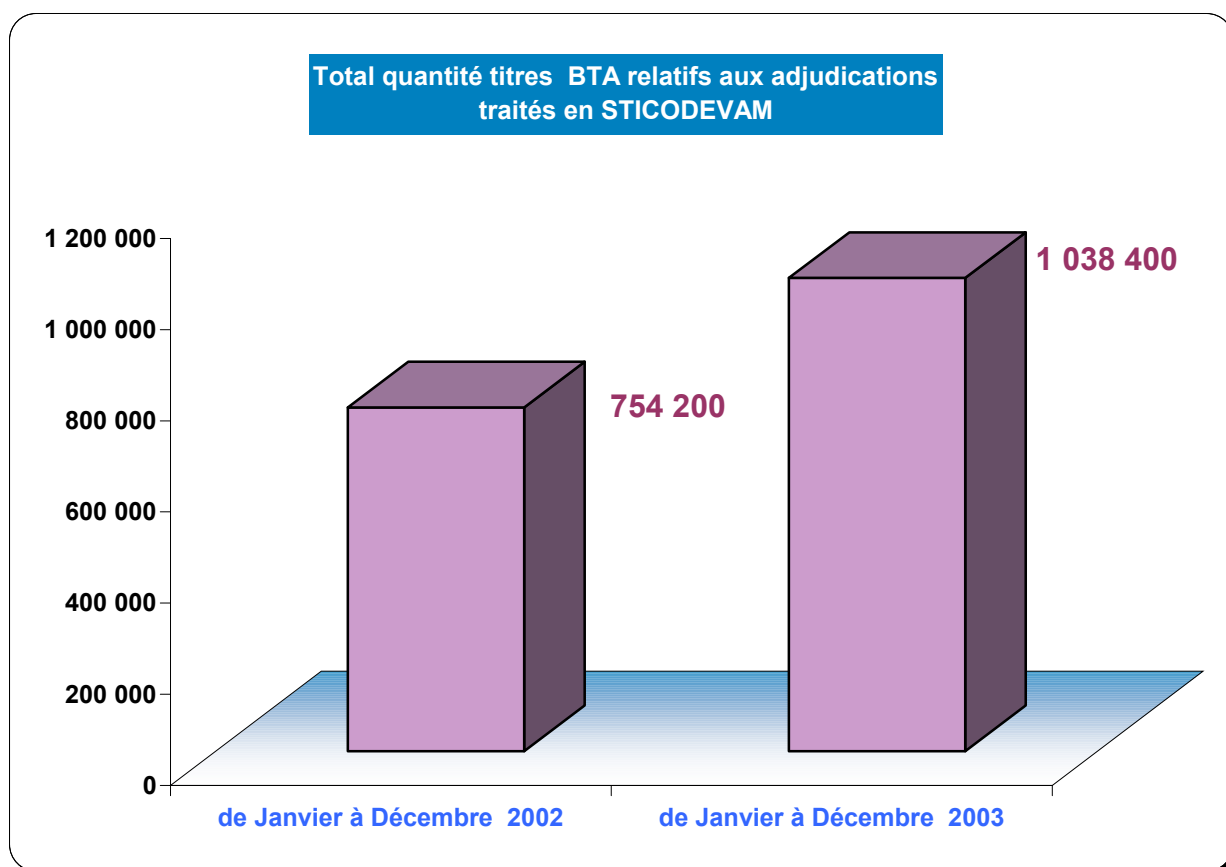


### COMPARAISON DES ADJUDICATIONS DES BTA

|              | Total quantité titres* BTA<br>traités en STICODEVAM<br>de Janvier à Décembre 2002 | Total quantité titres* BTA<br>traités en STICODEVAM<br>de Janvier à Décembre 2003 | Variation<br>2003/2002 |
|--------------|---|---|------------------------|
| <b>TOTAL</b> | <b>754 200</b>  | <b>1 038 400</b>  | <b>+ 38 %</b>          |

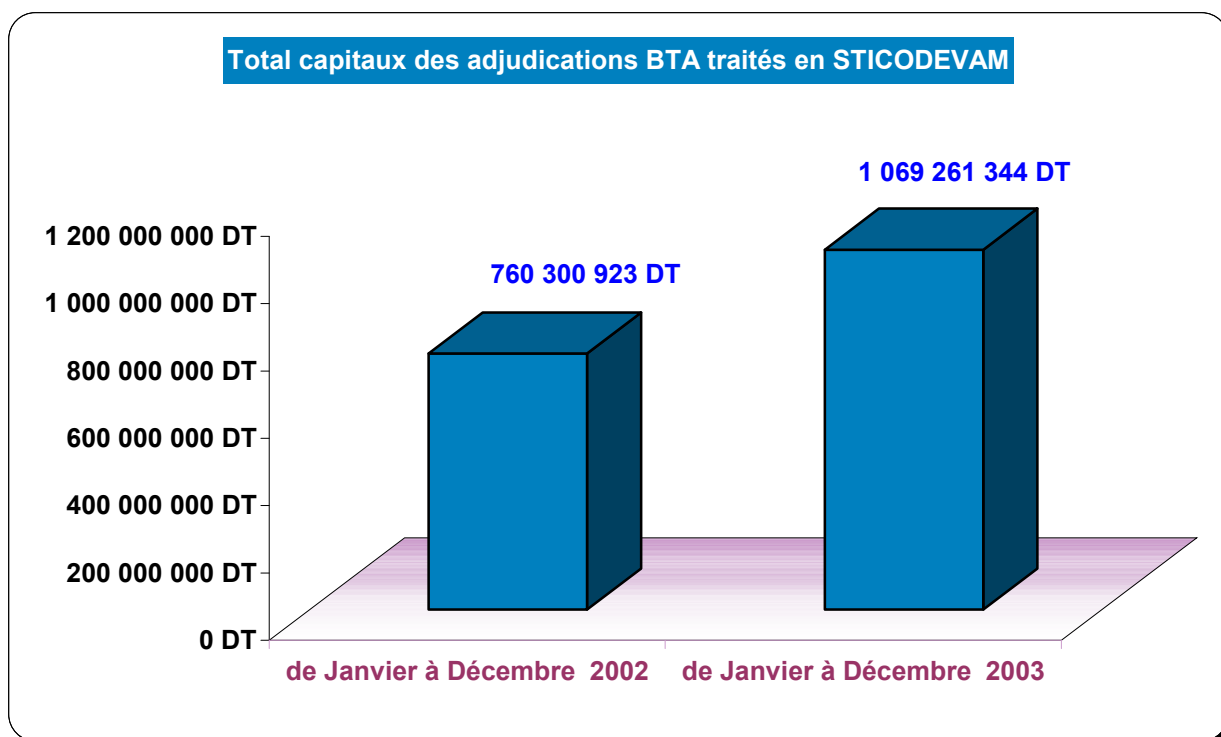
\* titres BTA relatifs aux adjudications



## COMPARAISON DES ADJUDICATIONS DES BTA

|              | Total Capitaux des titres* BTA<br>dénoués en STICODEVAM<br>de Janvier à Décembre 2002 | Total Capitaux des titres BTA<br>dénoués en STICODEVAM<br>de Janvier à Décembre 2003 | Variation<br>2003/2002 |
|--------------|---|--|------------------------|
| <b>TOTAL</b> | <b>760 300 923 DT</b>   | <b>1 069 261 344 DT</b>  | <b>+ 41%</b>           |

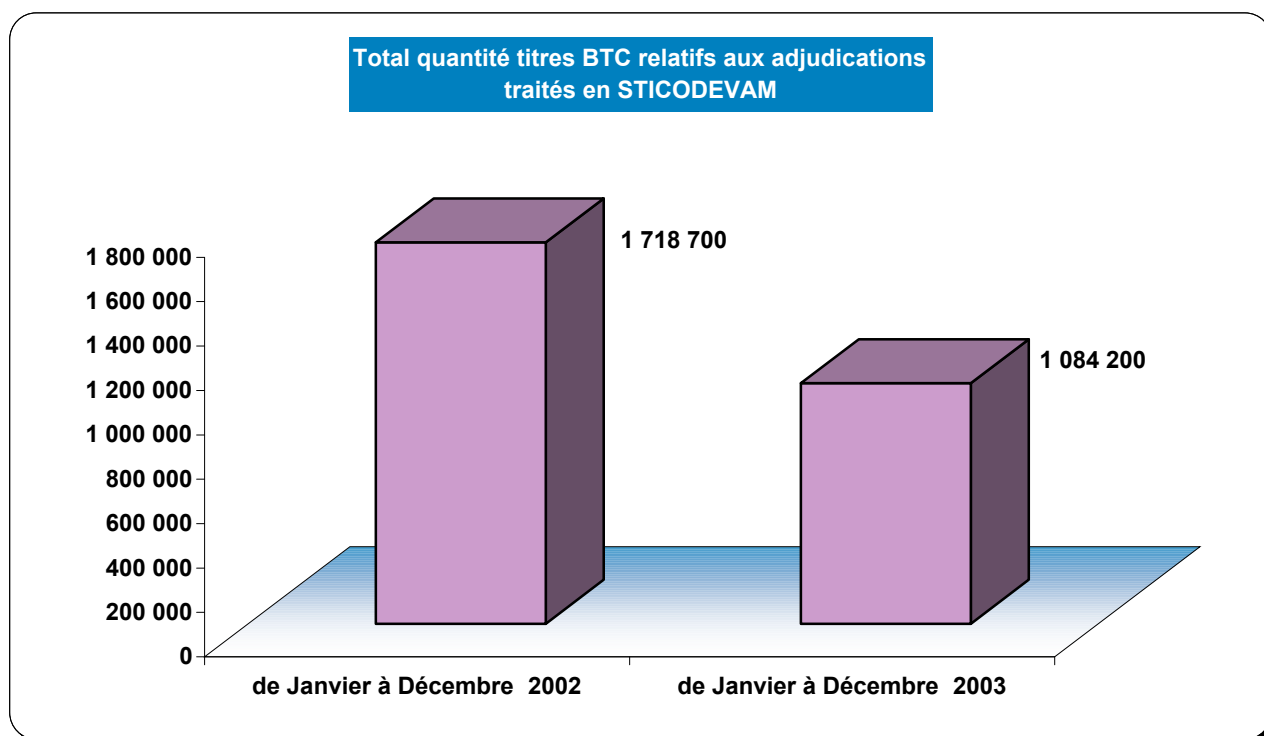
\* titres BTA relatifs aux adjudications



## **COMPARAISON DES ADJUDICATIONS DES BTC**

|              | Total quantité titres* BTC<br>traités en STICODEVAM<br>de Janvier à Décembre 2002 | Total quantité titres* BTC<br>traités en STICODEVAM<br>de Janvier à Décembre 2003 | Variation<br>2003/2002 |
|--------------|---|---|------------------------|
| <b>TOTAL</b> | <b>1 718 700</b>  | <b>1 084 200</b>  | <b>- 37%</b>           |

\* titres BTC relatifs aux adjudications



## **COMPARAISON DES ADJUDICATIONS DES BTC**

|              | Total Capitaux des titres* BTC<br>dénoués en STICODEVAM<br>de Janvier à Décembre 2002 | Total Capitaux des titres BTC<br>dénoués en STICODEVAM<br>de Janvier à Décembre 2003 | Variation<br>2003/2002 |
|--------------|---|--|------------------------|
| <b>TOTAL</b> | <b>1 639 614 479 DT</b>   | <b>1 026 033 033 DT</b>  | <b>- 37%</b>           |

\* titres BTC relatifs aux adjudications

