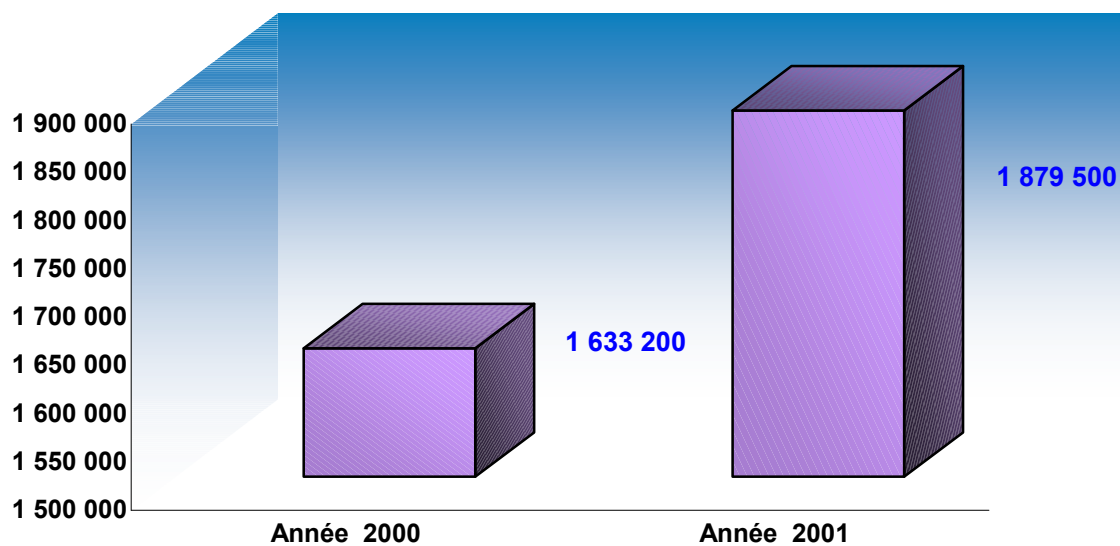


## **COMPARAISON DES ADJUDICATIONS DES BTC**

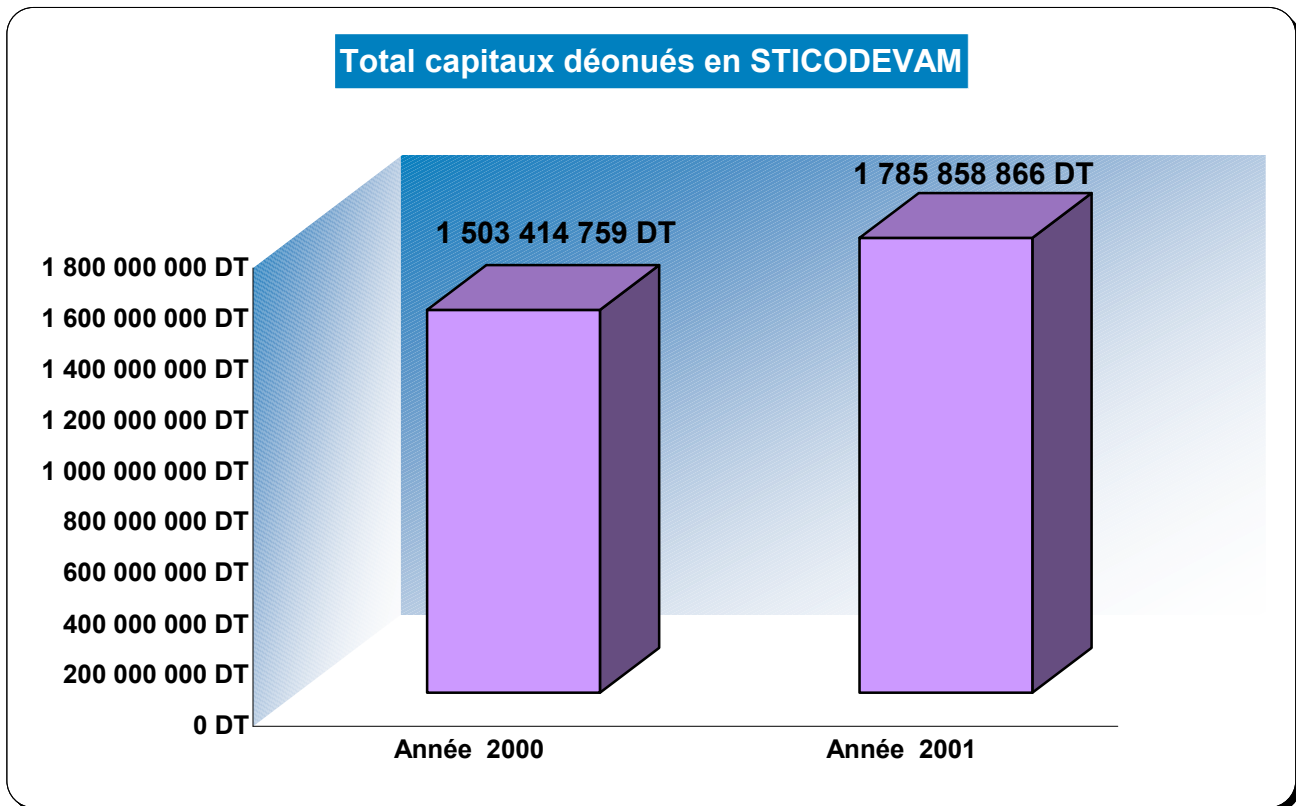
	Nombre de Titres traités en STICODEVAM Année 2000	Nombre de Titres traités en STICODEVAM Année 2001	Variation 2001/2000
TOTAL	<b>1 633 200</b>	<b>1 879 500</b>	<b>+ 15%</b>

**Total quantité titres traités en STICODEVAM**



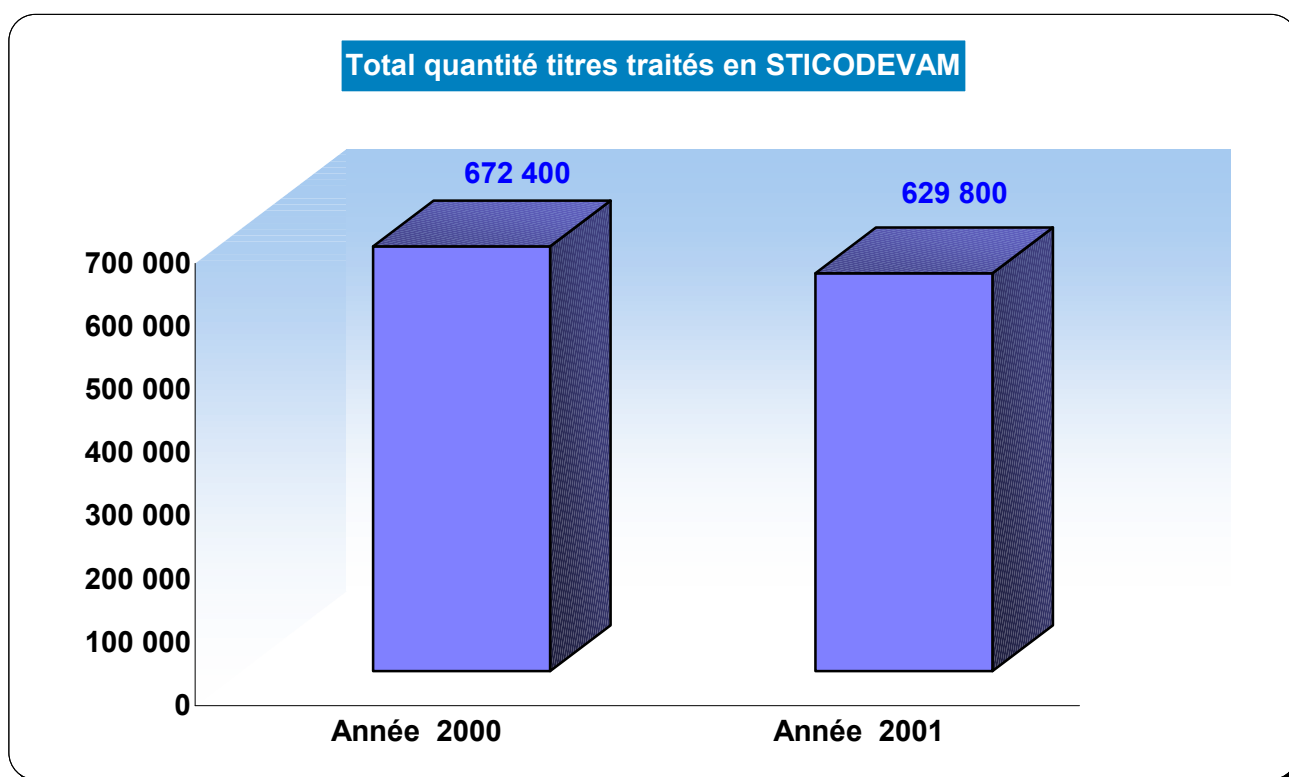
## **COMPARAISON DES ADJUDICATIONS DES BTC**

	Total Capitaux dénoués en STICODEVAM	Total Capitaux dénoués en STICODEVAM	Variation
	Année 2000	Année 2001	2001/2000
<b>TOTAL</b>	<b>1 503 414 759 DT</b>	<b>1 785 858 866 DT</b>	<b>+ 19%</b>



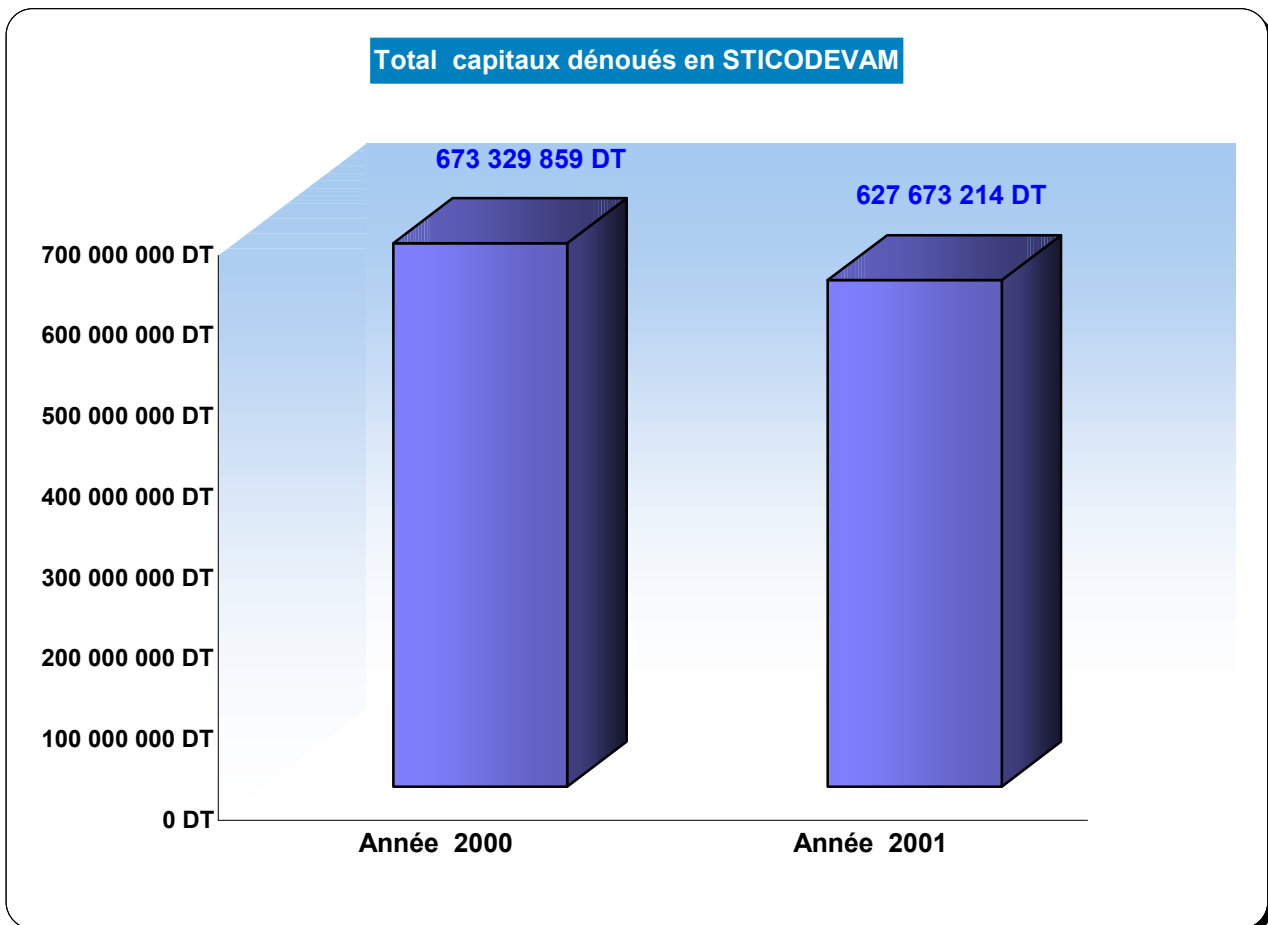
## **COMPARAISON DES ADJUDICATIONS DES BTA**

	Nombre de Titres traités en STICODEVAM Année 2000	Nombre de Titres traités en STICODEVAM Année 2001	Variation 2001/2000
<b>TOTAL</b>	<b>672 400</b>	<b>629 800</b>	<b>- 6%</b>



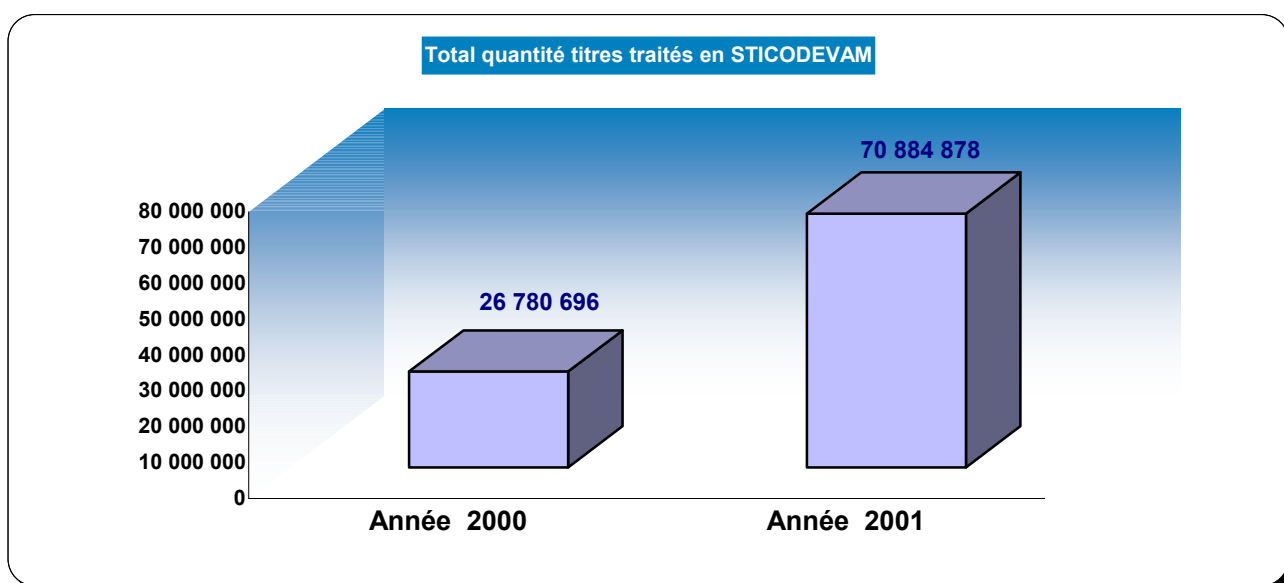
## COMPARAISON DES ADJUDICATIONS DES BTA

	Total Capitaux dénoués en STICODEVAM	Total Capitaux dénoués en STICODEVAM	Variation
	Année 2000	Année 2001	2001/2000
<b>TOTAL</b>	<b>673 329 859 DT</b>	<b>627 673 214 DT</b>	<b>- 7%</b>



## COMPARAISON BONS DU TRESOR CONFONDUS

	Nombre de Titres traités en STICODEVAM Année 2000	Nombre de Titres traités en STICODEVAM Année 2001	Variation 2001/2000
	<b>26 780 696</b>	<b>70 884 878</b>	<b>+ 165%</b>
<b>Moyenne/Mois</b>	<b>2 231 725</b>	<b>5 907 073</b>	<b>+ 165%</b>
<b>Moyenne/Jour</b>	<b>111 586</b>	<b>295 354</b>	<b>+ 165%</b>



## COMPARAISON BONS DU TRESOR CONFONDUS

	Total Capitaux dénoués à la BCT par laSTICODEVAM Année 2000	Total Capitaux dénoués à la BCT par laSTICODEVAM Année 2001	Variation 2001/2000
	<b>2 246 369 218 DT</b>	<b>2 452 850 338 DT</b>	<b>+ 9%</b>
<b>Moyenne/Mois</b>	<b>187 197 435 DT</b>	<b>204 404 195 DT</b>	<b>+ 9%</b>
<b>Moyenne/Jour</b>	<b>9 359 872 DT</b>	<b>10 220 210 DT</b>	<b>+ 9%</b>

