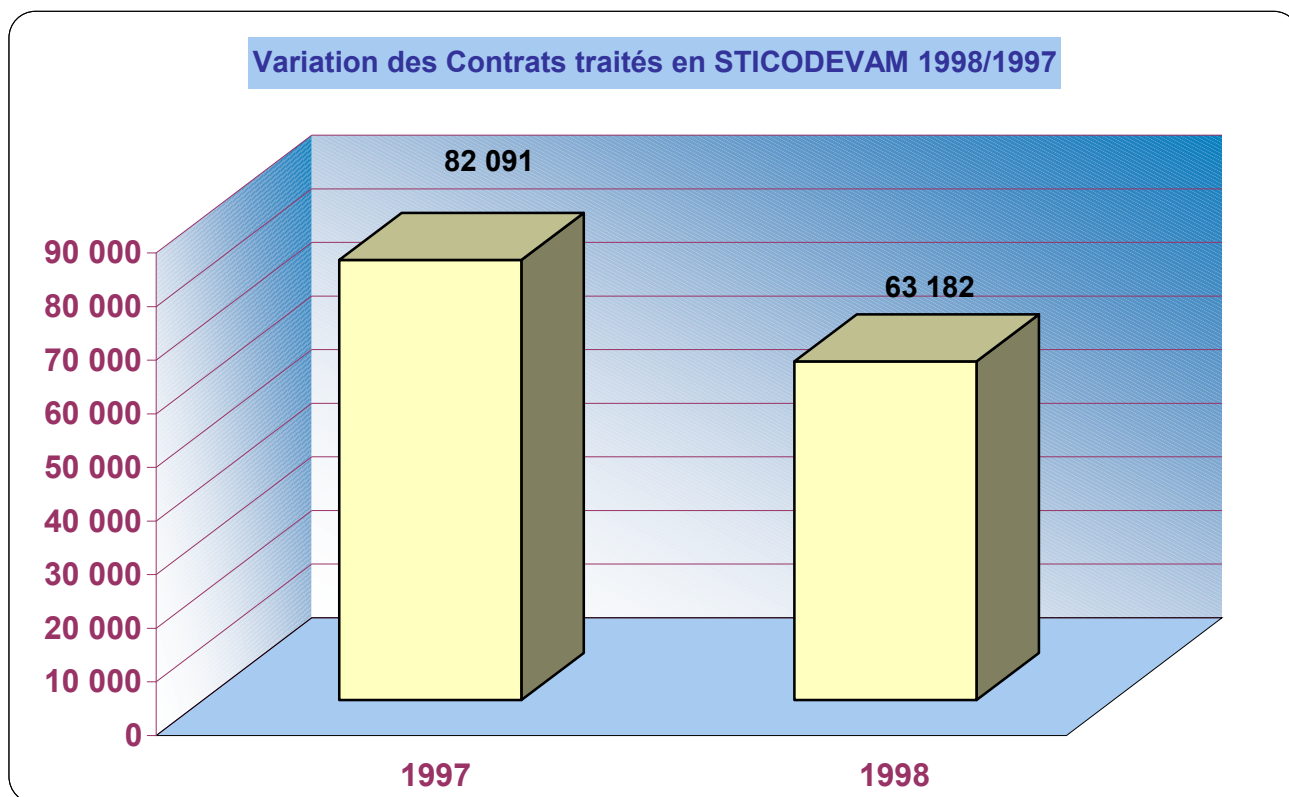


La STICODEVAM en Chiffres

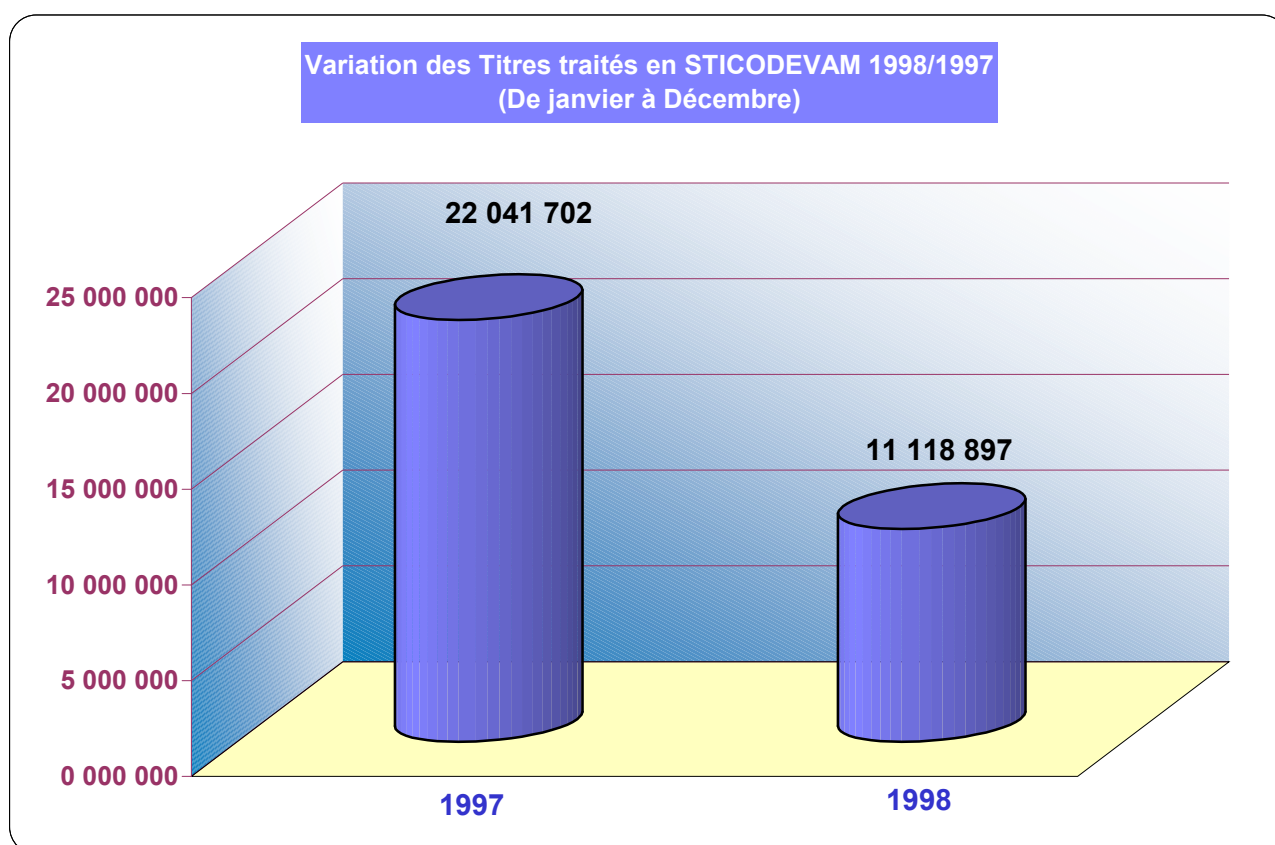
	Contrats traités en STICODEVAM de Janvier à Décembre 1997	Contrats traités en STICODEVAM de Janvier à Décembre 1998	Variation 98/97
	82 091	63 182	- 23%
Moyenne/Mois	6 841	5 265	- 23%
Moyenne/Jour	342	263	- 23%



* Toutes les valeurs traitées à la Cotation Electronique de la BVMT sont admises en STICODEVAM à partir de JUILLET 1997

La STICODEVAM en Chiffres

	Nombre de Titres traités en STICODEVAM de Janvier à Décembre 1997	Nombre de Titres traités en STICODEVAM de Janvier à Décembre 1998	Variation 98/97
	22 041 702	11 118 897	- 50%
Moyenne/Mois	1 836 809	926 575	- 50%
Moyenne/Jour	91 840	46 329	- 50%

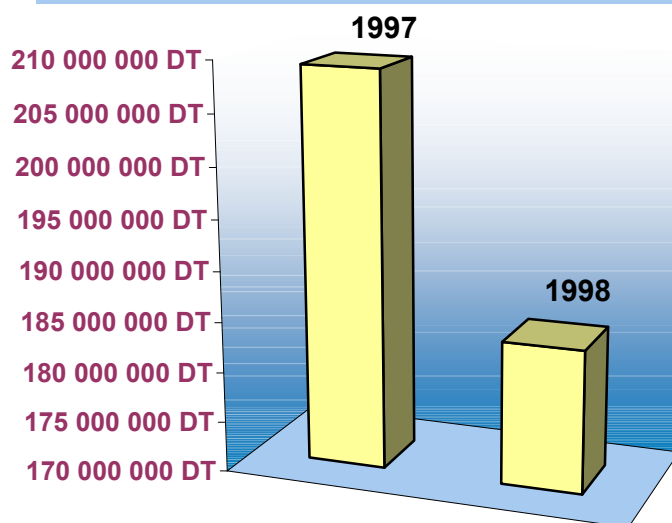


* Toutes les valeurs traitées à la Cotation Electronique de la BVMT sont admises en STICODEVAM à partir de JUILLET 97

La STICODEVAM en Chiffres

	Total Capitaux traités en STICODEVAM de Janvier à Décembre 1997	Total Capitaux traités en STICODEVAM de Janvier à Décembre 1998	Variation 98/97
	209 080 183,310 DT	184 113 307,340 DT	- 10%
Moyenne/Mois	17 423 348,609 DT	15 342 775,612 DT	- 10%
Moyenne/Jour	871 167,430 DT	767 138,781 DT	- 10%

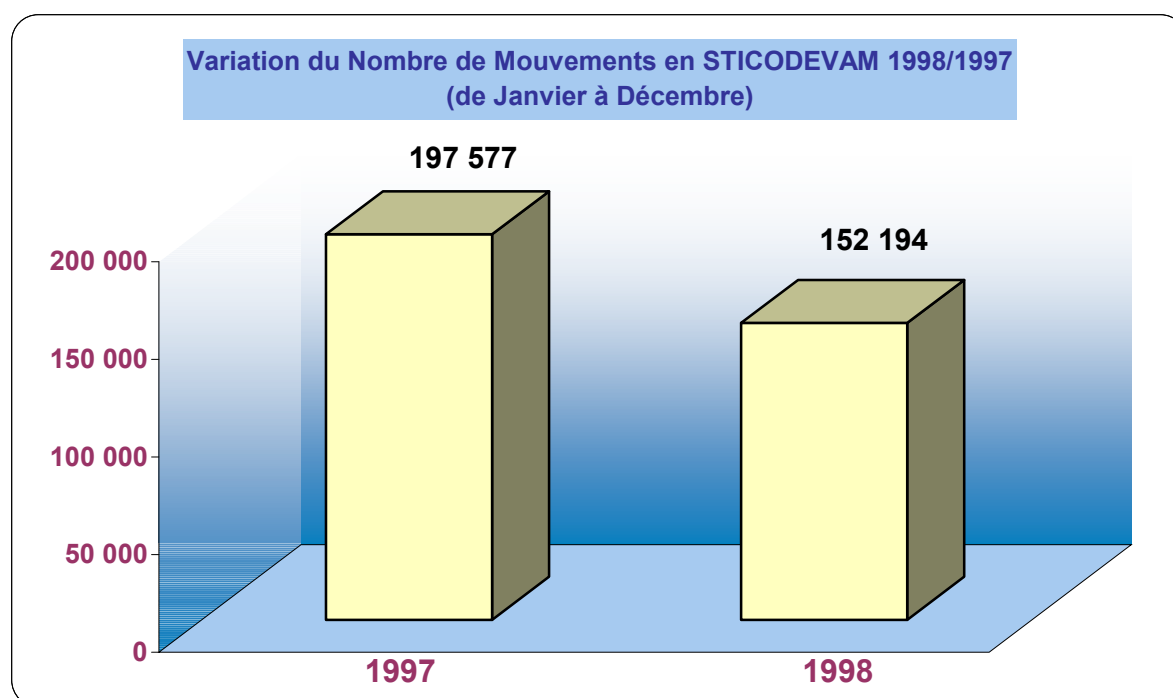
**Variation des Capitaux traités en STICODEVAM 1998/1997
(De Janvier à Décembre)**



* Toutes les valeurs traitées à la Cotation Electronique de la BVMT sont admises en STICODEVAM à partir de JUILLET 97

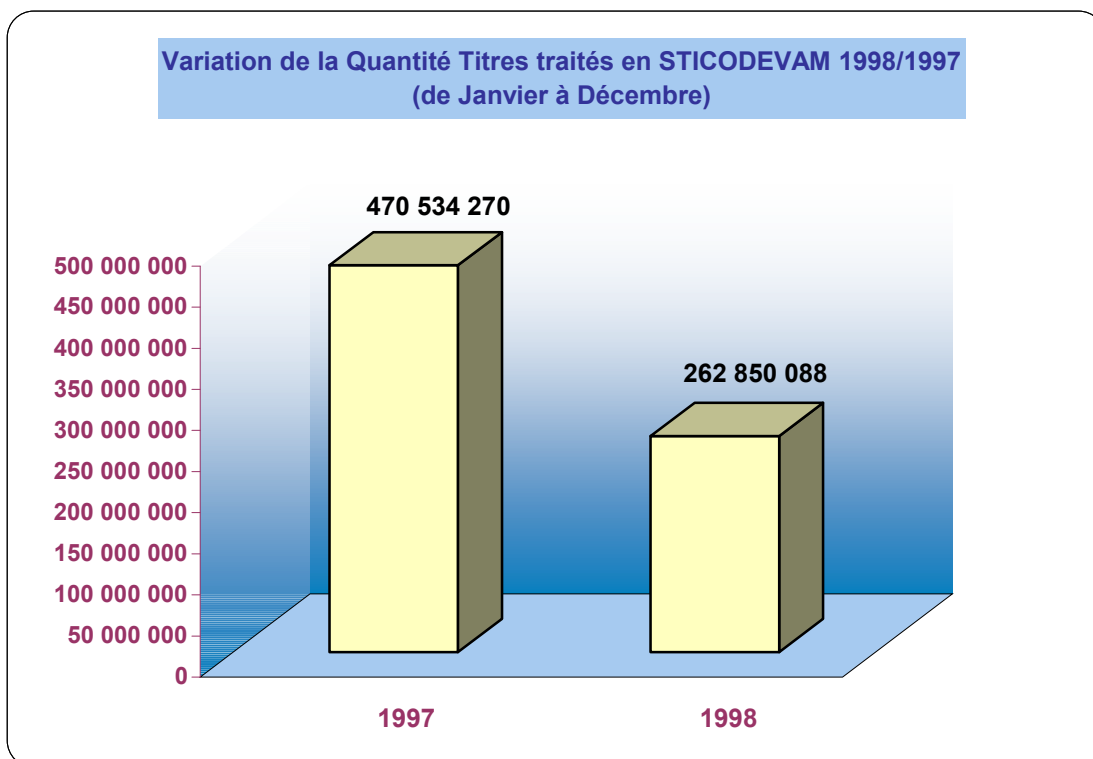
La STICODEVAM en Chiffres

	Nombre de mouvements de Janvier à Décembre 1997	Nombre de mouvements de Janvier à Décembre 1998	Variation 98/97
	197 577	152 194	- 23%
Moyenne/Mois	16 465	12 683	- 23%
Moyenne/Jour	823	634	- 23%



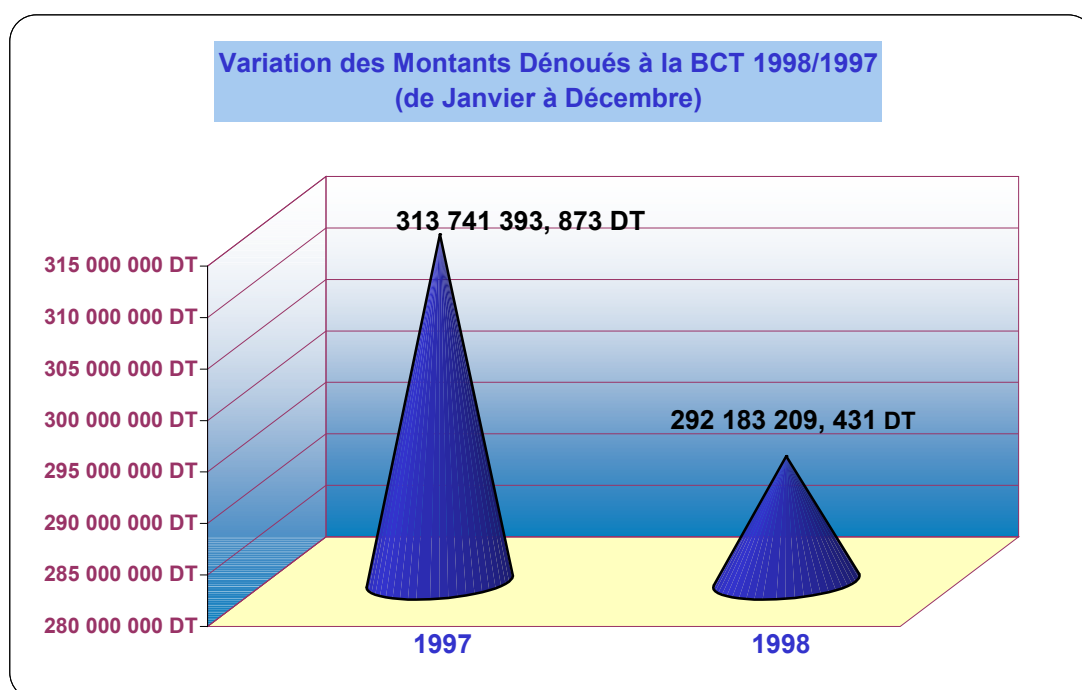
* Toutes les valeurs traitées à la Cotation Electronique de la BVMT sont admises en STICODEVAM à partir de JUILLET 97

	Total Quantité titres de Janvier à Décembre 1997	Total Quantité titres de Janvier à Décembre 1998	Variation 98/97
	470 534 270	262 850 088	- 44%
Moyenne/Mois	39 211 189	21 904 174	- 44%
Moyenne/Jour	1 960 559	1 095 209	- 44%



* Toutes les valeurs traitées à la Cotation Electronique de la BVMT sont admises en STICODEVAM à partir de JUILLET 97

	Montants dénoués à la BCT de Janvier à Décembre 1997	Montants dénoués à la BCT de Janvier à Décembre 1998	Variation 98/97
	313 741 393,873 DT	292 183 209,431 DT	- 7%
Moyenne/Mois	26 145 116,156 DT	24 348 600,786 DT	- 7%
Moyenne/Jour	1 307 255,808 DT	1 217 430,039 DT	- 7%



* Toutes les valeurs traitées à la Cotation Electronique de la BVMT sont admises en STICODEVAM à partir de JUILLET 97