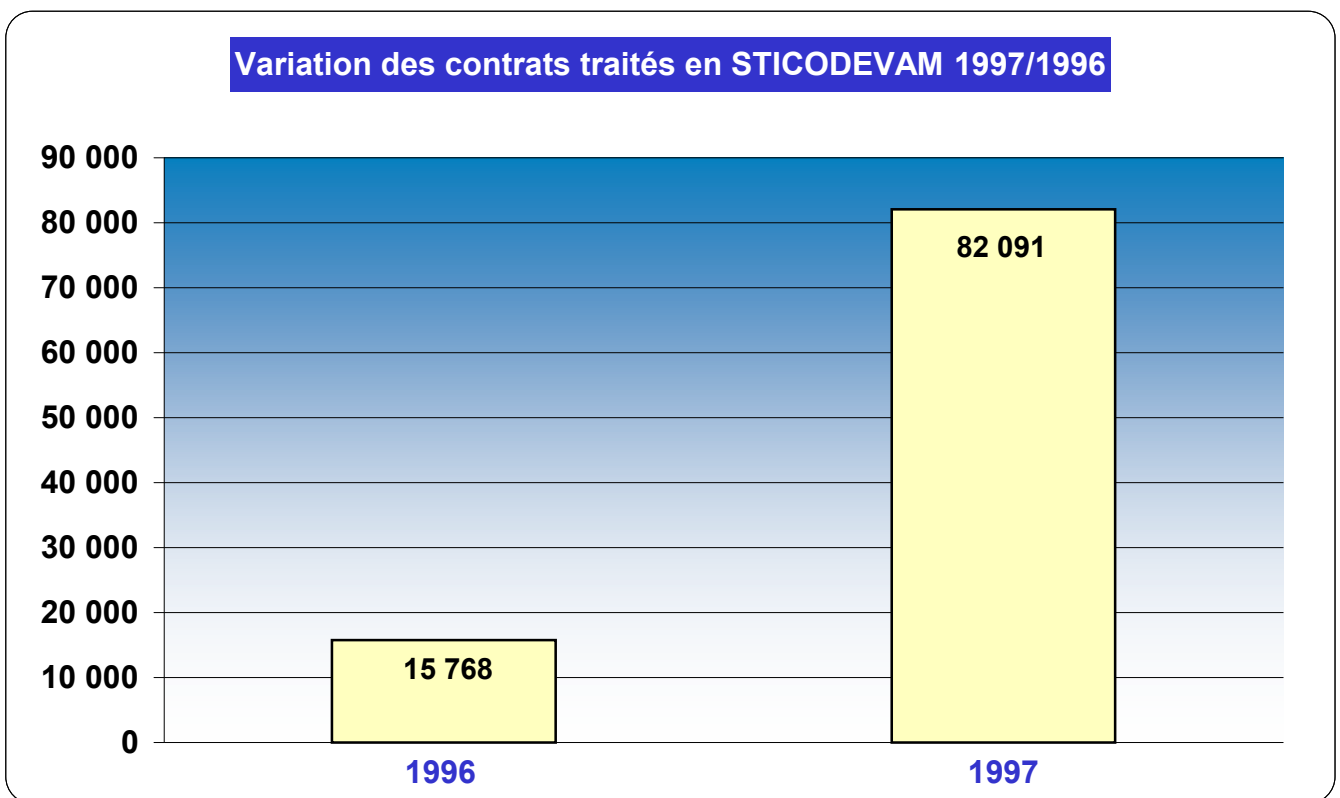


### La STICODEVAM en Chiffres

	Contrats traités en STICODEVAM de Janvier à Décembre 1996	Contrats traités en STICODEVAM de Janvier à Décembre 1997	Variation 97/96
	15 768	82 091	+ 421%
Moyenne/Mois	1 314	6 841	+ 421%
Moyenne/Jour	66	342	+ 421%

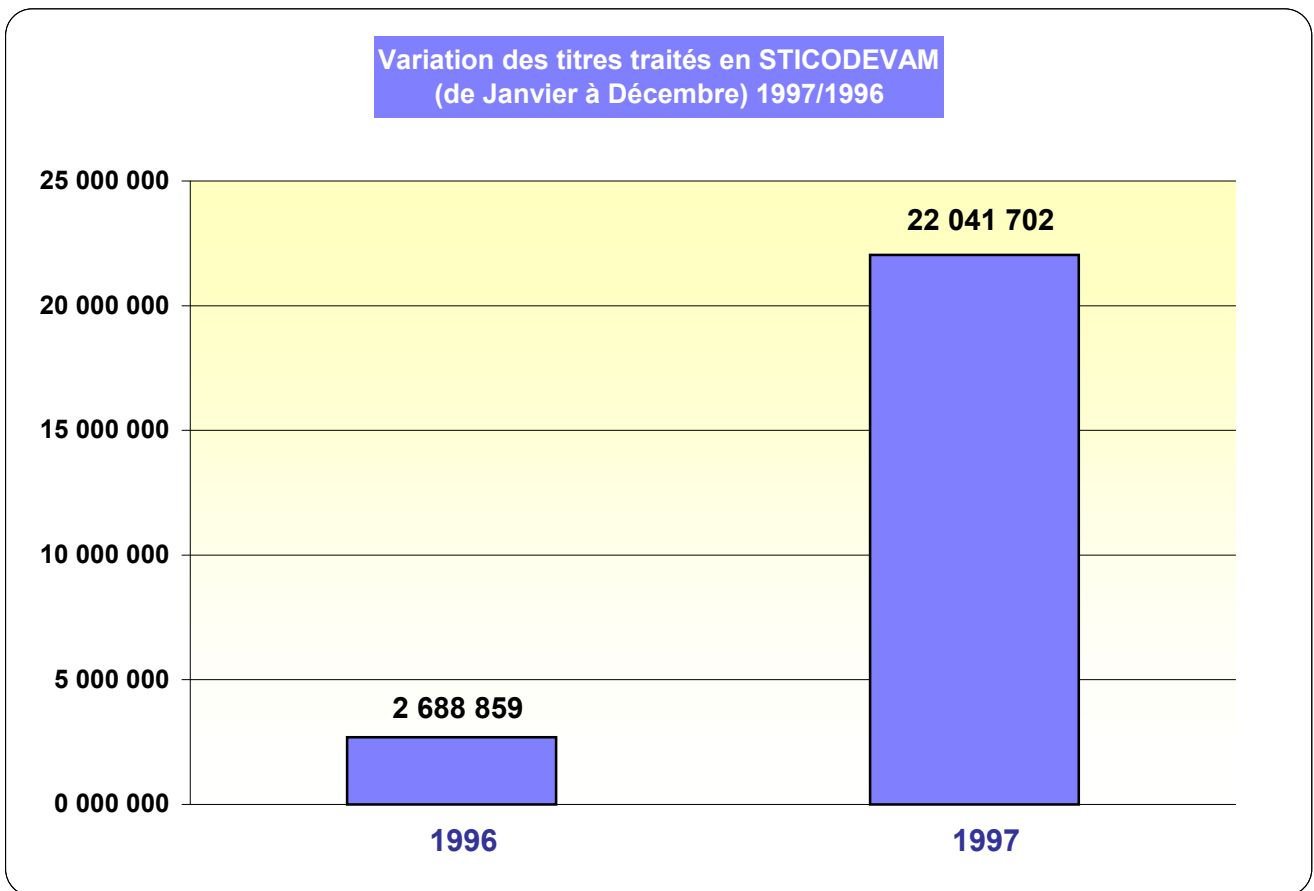


\* Toutes les valeurs traitées à la Cotation Electronique de la BVMT sont admises en STICODEVAM  
à partir de JUILLET 97

## La STICODEVAM en Chiffres

	<b>*Nombre de titres traités en STICODEVAM de Janvier à Décembre 1996</b>	<b>*Nombre de titres traités en STICODEVAM de Janvier à Décembre 1997</b>	<b>Variation 97/96</b>
	<b>2 688 859</b>	<b>22 041 702</b>	<b>+ 720%</b>
<b>Moyenne/Mois</b>	<b>224 072</b>	<b>1 836 809</b>	<b>+ 720%</b>
<b>Moyenne/Jour</b>	<b>11 204</b>	<b>91 840</b>	<b>+ 720%</b>

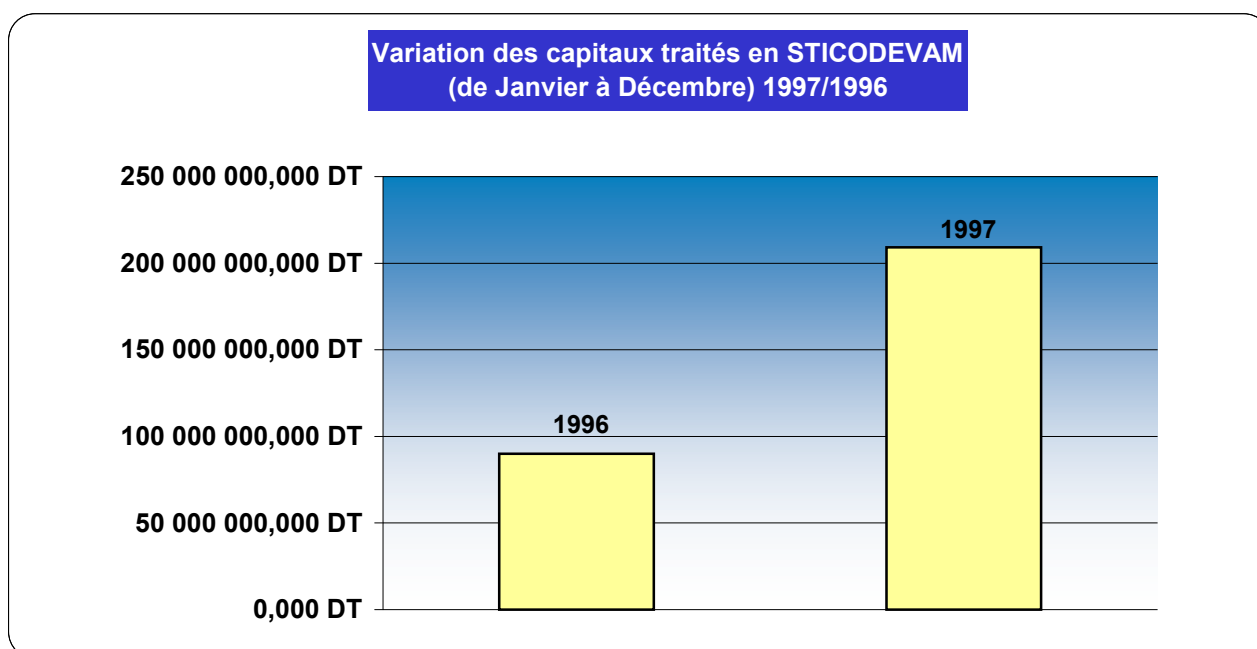
\* relatif aux contrats de BVMT



**N.B. : Toutes les valeurs traitées à la Cotation Electronique de la BVMT sont admises en STICODEVAM à partir de JUILLET 97**

### La STICODEVAM en Chiffres

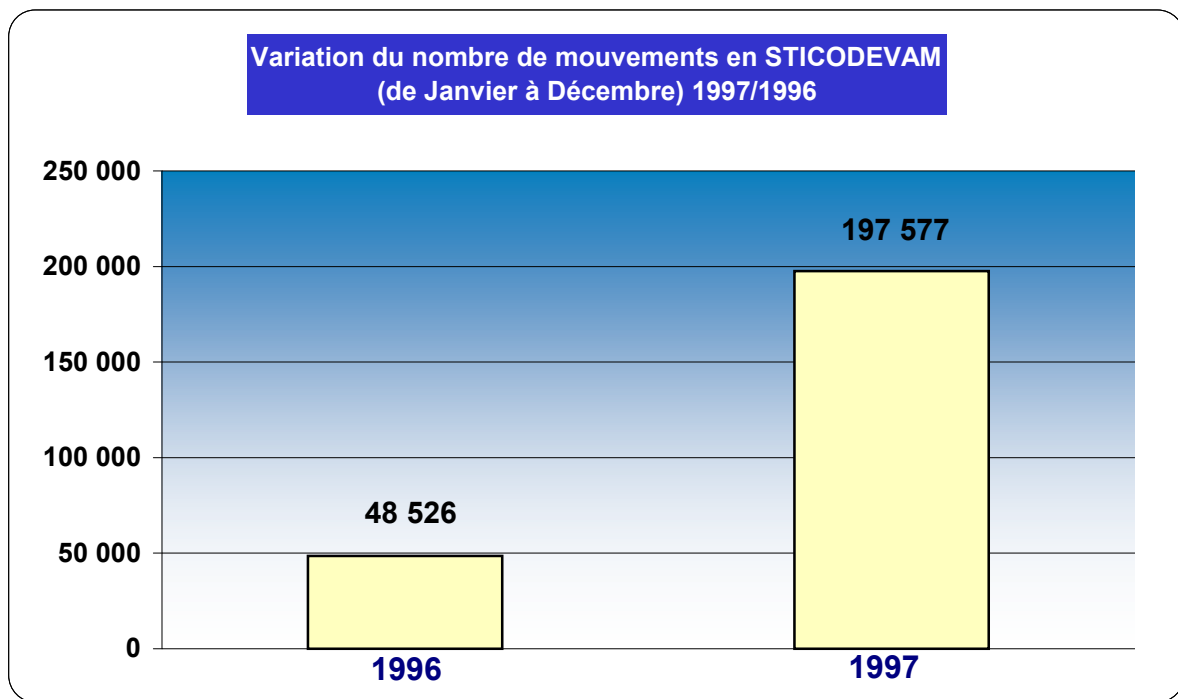
	Total capitaux traités en STICODEVAM de Janvier à Décembre 1996	Total capitaux traités en STICODEVAM de Janvier à Décembre 1997	Variation 97/96
	89 995 512,650 DT	209 080 183,310 DT	+ 132%
<b>Moyenne/Mois</b>	7 499 626,054 DT	17 423 348,609 DT	+ 132%
<b>Moyenne/Jour</b>	374 981,303 DT	871 167,430 DT	+ 132%



\* Toutes les valeurs traitées à la Cotation Electronique de la BVMT sont admises en STICODEVAM à partir de JUILLET 97

### La STICODEVAM en Chiffres

	Nombre de mouvements traités en STICODEVAM de Janvier à Décembre 1996	Nombre de mouvements traités en STICODEVAM de Janvier à Décembre 1997	Variation 97/96
	48 526	197 577	+ 307%
Moyenne/Mois	4 044	16 465	+ 307%
Moyenne/Jour	202	823	+ 307%

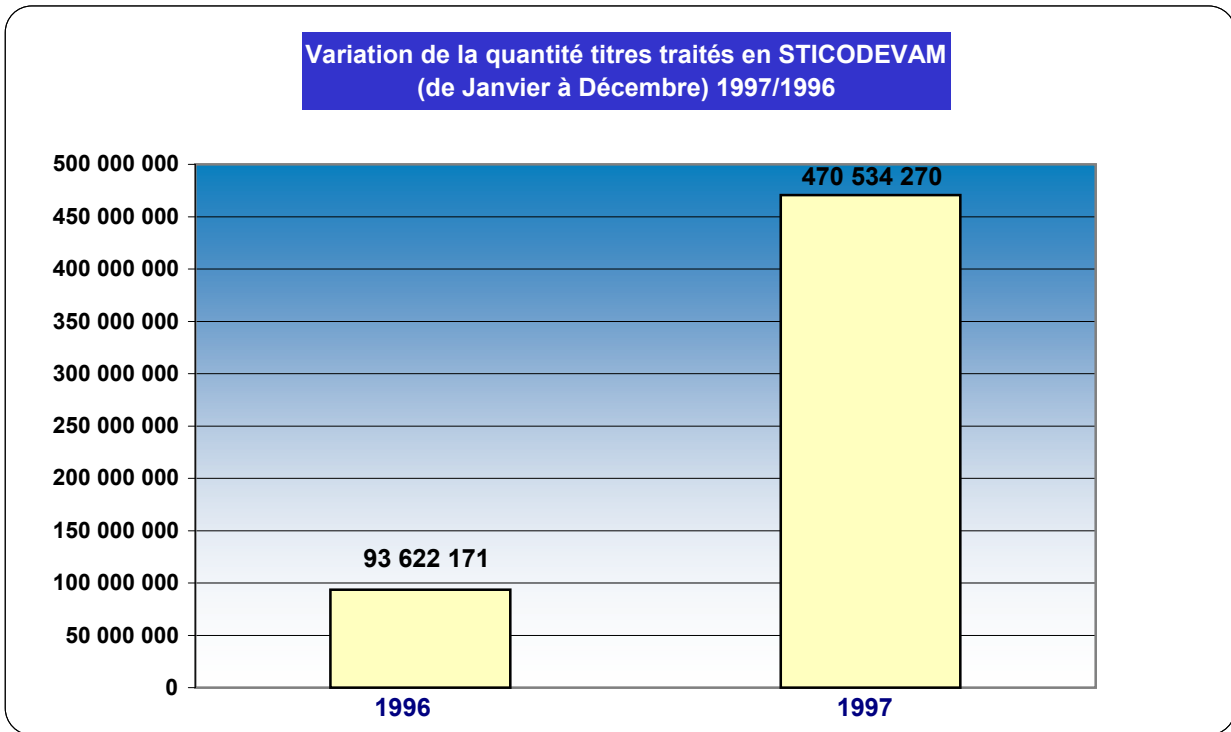


\* Toutes les valeurs traitées à la Cotation Electronique de la BVMT sont admises en STICODEVAM à partir de JUILLET 97

## La STICODEVAM en Chiffres

	<b>*Total quantité titres traités en STICODEVAM de Janvier à Décembre 1996</b>	<b>*Total quantité titres traités en STICODEVAM de Janvier à Décembre 1997</b>	<b>Variation 97/96</b>
	<b>93 622 171</b>	<b>470 534 270</b>	<b>+ 403%</b>
<b>Moyenne/Mois</b>	<b>7 801 848</b>	<b>39 211 189</b>	<b>+ 403%</b>
<b>Moyenne/Jour</b>	<b>390 092</b>	<b>1 960 559</b>	<b>+ 403%</b>

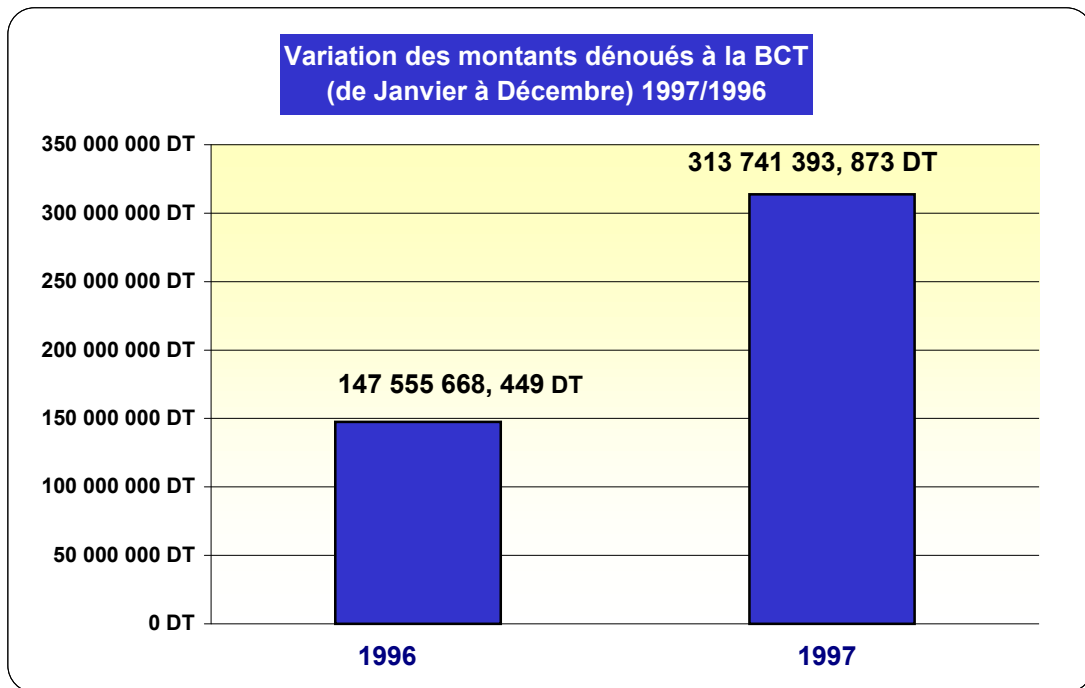
\*relatif au nombre de mouvements



\* Toutes les valeurs traitées à la Cotation Electronique de la BVMT sont admises en STICODEVAM à partir de JUILLET 97

## La STICODEVAM en Chiffres

	Montants dénoués à la BCT de Janvier à Décembre 1996	Montants dénoués à la BCT de Janvier à Décembre 1997	Variation 97/96
	147 555 668,449 DT	313 741 393,873 DT	213%
<b>Moyenne/Mois</b>	12 296 305,704 DT	26 145 116,156 DT	213%
<b>Moyenne/Jour</b>	614 815,285 DT	1 307 255,808 DT	213%



\* Toutes les valeurs traitées à la Cotation Electronique de la BVMT sont admises en STICODEVAM à partir de JUILLET 97