

RAPPORT ANNUEL



ANNEE 2000

I / ACTIVITE DE LA SOCIETE DURANT L'ANNEE 2000

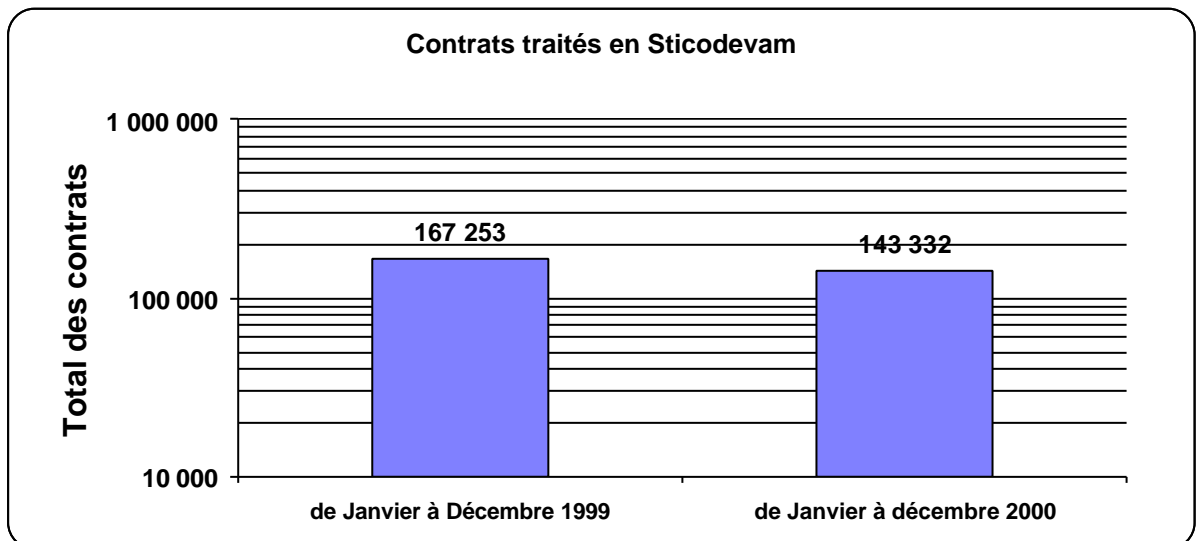
1 - Le marché des actions

1.1 – Règlement / Livraison

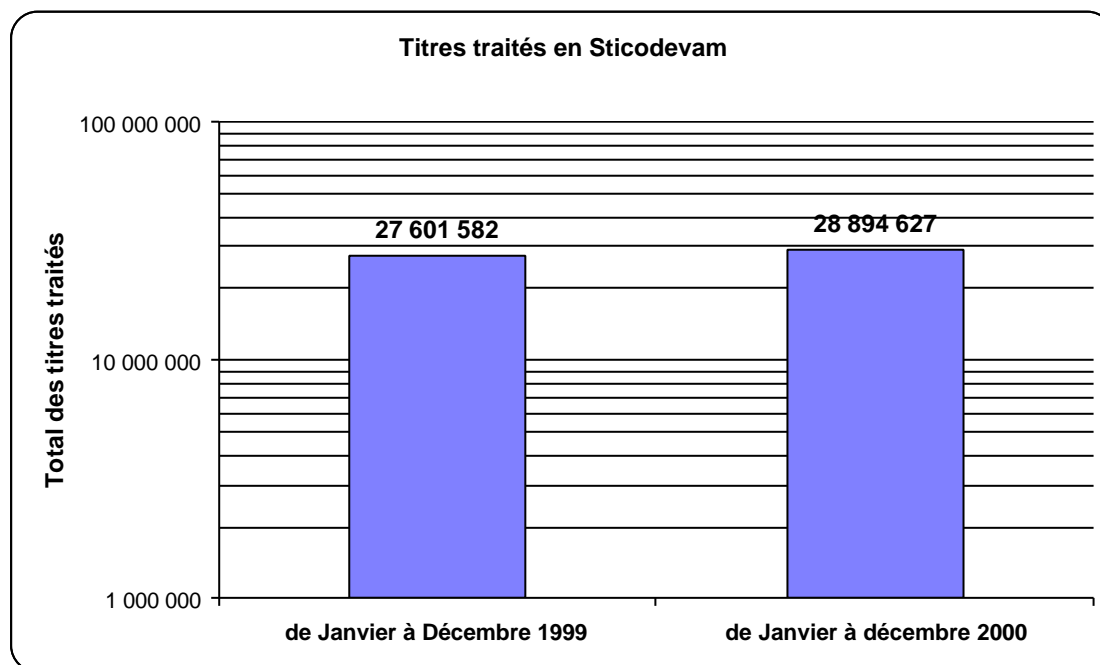
Au cours de l'année 2000, le service règlement / livraison a traité 143 332 contrats représentant 28 894 627 titres contre 167 253 contrats représentant 27 601 582 titres en 1999, soit une diminution de 14% pour les contrats et une progression de 5% pour les titres.

Comparaison de 1999 / 2000

	Contrats traités en Sticodevam de Janvier à Décembre 1999	Contrats traités en Sticodevam de Janvier à Décembre 2000	Pourcentage 2000 / 1999
	167 253	143 332	- 14%
Moyenne / Mois	13 938	11 944	- 14%
Moyenne / Jour	697	597	- 14%

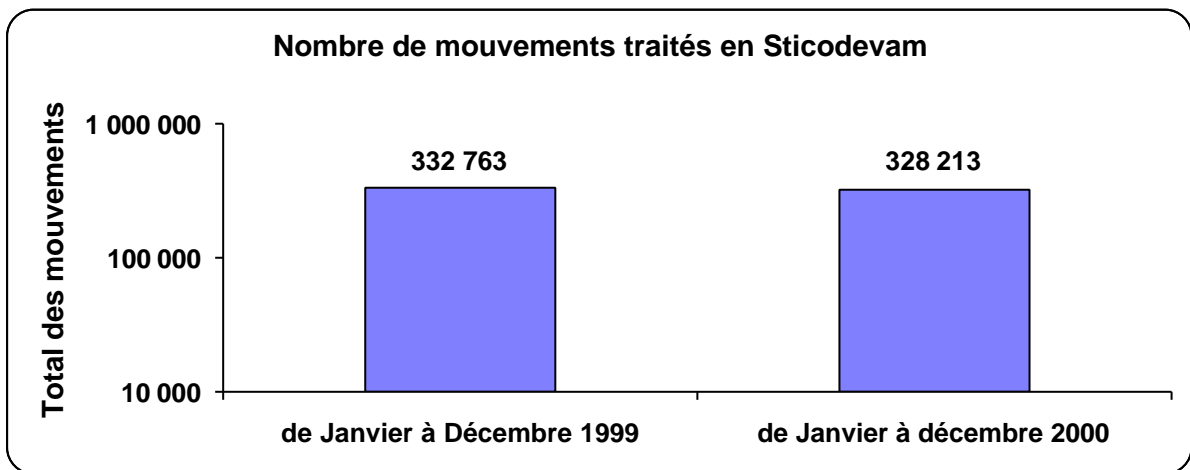


	Nombre de titres traités en Sticodevam de Janvier à Décembre 1999	Nombre de titres traités en Sticodevam de Janvier à Décembre 2000	Pourcentage 2000 / 1999
	27 601 582	28 894 627	+ 5%
Moyenne / Mois	2 300 132	2 407 886	+ 5%
Moyenne / Jour	115 007	120 394	+ 5%

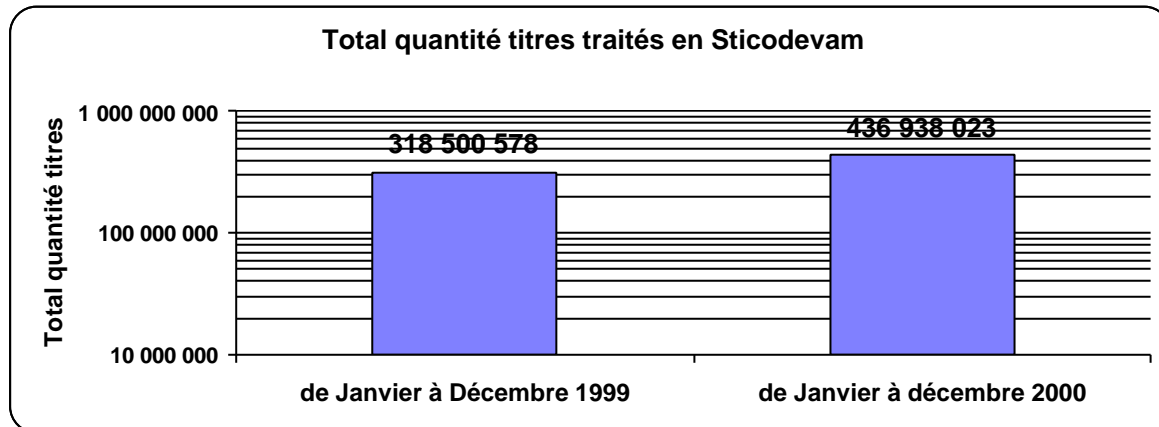


De même les mouvements ont enregistré au cours de l'année 2000 une faible régression de 1%, soit 328 213 mouvements contre 332 763 en 1999 et une augmentation de 37% pour les titres, soit 436 938 023 titres contre 318 500 578 titres en 1999.

	Nombre de mouvements de Janvier à Décembre 1999	Nombre de mouvements de Janvier à Décembre 2000	Pourcentage 2000 / 1999
	332 763	328 213	- 1 %
Moyenne / Mois	27 730	27 351	- 1%
Moyenne / Jour	1387	1 368	- 1%

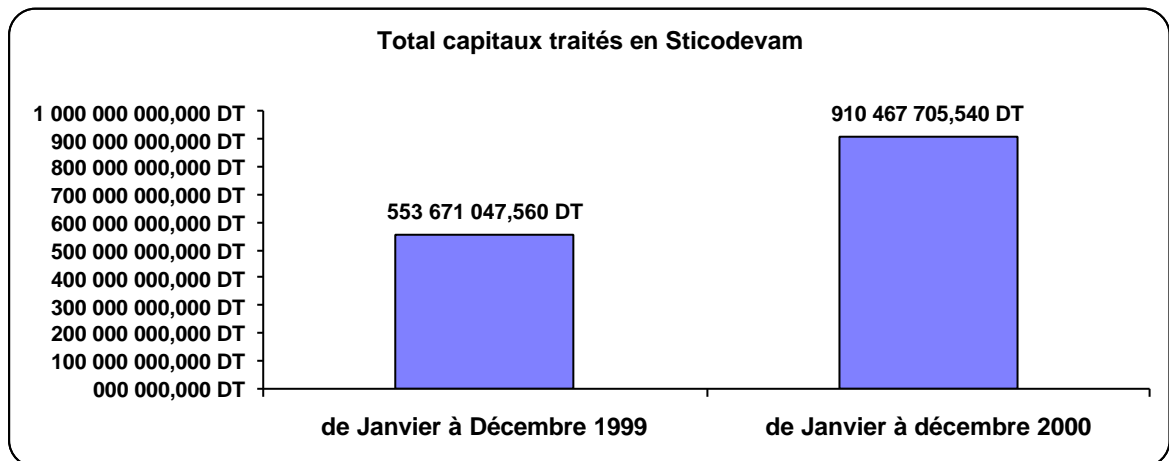


	Total quantité titres de Janvier à Décembre 1999	Total quantité titres de Janvier à Décembre 2000	Pourcentage 2000 / 1999
	318 500 578	436 938 023	+ 37%
Moyenne / Mois	26 541 715	36 411 502	+ 37%
Moyenne / Jour	1 327 086	1 820 575	+ 37%



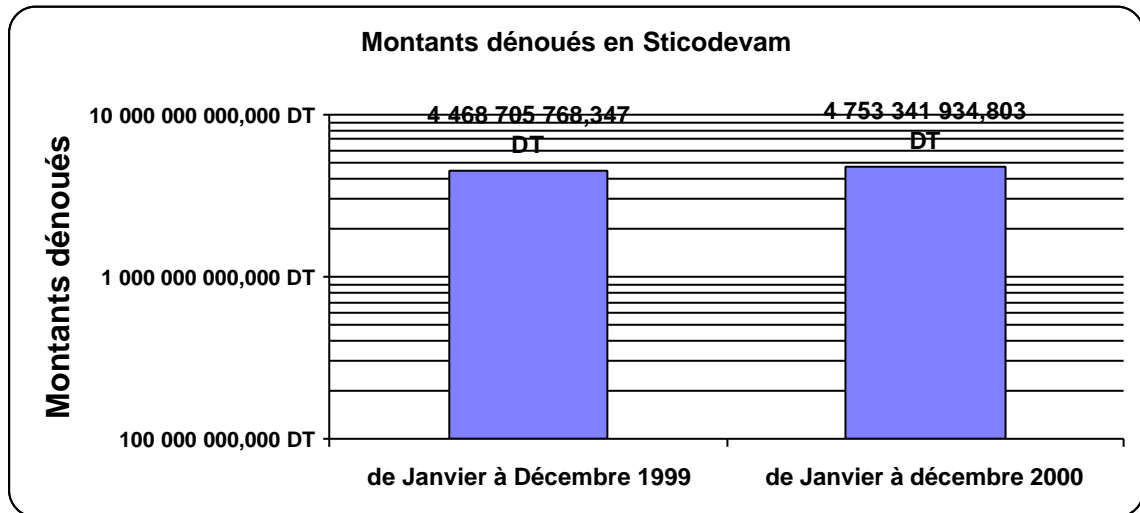
Le total des capitaux relatifs aux contrats de bourse s'élève en 2000 à 910 467 705 DT contre 553 671 047 DT en 1999, soit une augmentation de 64%.

	Total capitaux traités en Sticodevam de Janvier à Décembre 1999	Total capitaux traités en Sticodevam de Janvier à Décembre 2000	Pourcentage 2000 / 1999
	553 671 047,560 DT	910 467 705,540 DT	+ 64%
Moyenne / Mois	46 139 253,963 DT	75 872 308,795 DT	+ 64%
Moyenne / Jour	2 306 962,698 DT	3 793 615,440 DT	+ 64%



Les montants dénoués à la Banque Centrale de Tunisie durant l'année 2000 ont atteint la somme de 4 753 341 935 DT contre 4 468 705 768 DT pour l'année 1999, soit une hausse de 6%.

	Montants dénoués en BCT de Janvier à Décembre 1999	Montants dénoués en BCT de Janvier à Décembre 2000	Pourcentage 2000 / 1999
	4 468 705 768,347 DT	4 753 341 934,803 DT	+ 6%
Moyenne / Mois	372 392 147,362 DT	396 111 827,900 DT	+ 6%
Moyenne / Jour	18 619 607,368 DT	19 805 591,395 DT	+ 6%



Durant l'année 2000, le plus grand nombre de contrats traités concerne principalement les valeurs citées ci-dessous :

- 15 045 contrats négociés sur la valeur SFBT (AA)
- 11 621 contrats négociés sur la valeur TUNISAIR (AA)
- 8 995 contrats négociés sur la valeur MAGASIN GENERAL (NS)
- 8 943 contrats négociés sur la valeur SOTETEL (AA)
- 8 105 contrats négociés sur la valeur SIAME (AA)

Le plus grand nombre de titres échangés porte sur les valeurs ci-après :

- | | |
|-----------------|------------------|
| ➤ TUNISAIR (AA) | 2 386 373 titres |
| ➤ BH (AA) | 2 213 404 titres |
| ➤ BIAT (AA) | 2 204 974 titres |
| ➤ STB (AA) | 1 944 124 titres |

Le plus grand volume de transactions concerne les valeurs suivantes :

- | | |
|-----------------|----------------|
| ➤ S.F.B.T. (AA) | 224 101 457 DT |
| ➤ SOTETEL (AA) | 86 649 379 DT |
| ➤ SIAME (AA) | 66 299 997 DT |
| ➤ BIAT (AA) | 50 905 616 DT |
| ➤ TUNISAIR (AA) | 44 898 707 DT |

1.2 - Les opérations sur titres

□ Augmentation de capital

Onze (11) émetteurs ont réalisé des augmentations de capital en l'an 2000 contre neuf (9) émetteurs en 1999.

Valeurs	Augmentation par attribution gratuite		Augmentation en numéraire	
	Nombre de titres	Montants en dinars	Nombre de titres	Montants en dinars
UBCI	1 000 000	5 000 000		
GENERAL LEASING			250 000	2 500 000
TUNISAIR	1 282 600	6 413 000		
SIAME	100 000	1 000 000	100 000	1 000 000
SFBT	570 000	2 850 000		
AMS			581 750	5 817 500
BH	500 000	2 500 000	2 000 000	10 000 000
AMEN BANK	200 000	2 000 000	600 000	6 000 000
SOTETEL	420 000	4 200 000		
SIAME	312 500	3 125 000		
SOTUVER	21 658	216 580		
AIR LIQUIDE	68 250*	1 706 250		
	4 355**	108 869		
TOTAL	4 479 363	28 903 119	3 351 750	25 317 500

68 250* élévation du nominal

4 355** fusion

□ Les dividendes

La Sticodevam a procédé au paiement des dividendes relatifs à l'exercice 1999 distribués par toutes les sociétés prise en charge à l'exception de six sociétés : A.M.S. – STIL – SOFI SICAF – TUNISIE LAIT – SITEX – ASSURANCE SALIM et PALM BEACH HOTELS.

Le montant distribué s'élève à 38 477 938 dinars et concerne 42 émetteurs, contre 34 461 155 dinars distribués en 1999. (voir tableau : dividendes distribués).

D'autre part, la Sticodevam a procédé également au paiement des dividendes suite aux conversions des droits en actions. Le montant de ces dividendes s'élève à 367 330 dinars (voir tableau : dividendes distribués suite aux conversions des droits en actions).

**Dividendes distribués
du 01/01/2000 au 31/12/2000
(Exercice 1999)**

Emetteur	Date de paiement	Montants dividendes	Montants distribués par la Sticodevam
SIAME	28/02/2000	1 237 500 DT	841 669 DT
S.P.D.I.T	28/03/2000	3 360 000 DT	612 593 DT
PLS TUNISIE SICAF	30/03/2000	700 000 DT	58 239 DT
MONOPRIX	03/04/2000	3 328 229 DT	536 778 DT
B.T.	10/04/2000	6 000 000 DT	587 021 DT
B.I.A.T	02/05/2000	9 600 000 DT	1 561 849 DT
B.D.E.T	02/05/2000	4 000 000 DT	1 194 447 DT
AMEN LEASE	02/05/2000	1 400 000 DT	1 399 300 DT
B.N.A	11/05/2000	10 000 000 DT	1 882 532 DT
AL KIMIA	12/05/2000	2 035 765 DT	788 354 DT
TUNINVEST SICAR	15/05/2000	850 000 DT	282 470 DT
U.B.C.I	15/05/2000	4 500 000 DT	525 315 DT
GENERAL LEASING	15/05/2000	900 000 DT	430 120 DT
SOTETEL	22/05/2000	672 000 DT	671 984 DT
B.H	22/05/2000	6 437 500 DT	1 212 399 DT
B.S	22/05/2000	10 000 000 DT	2 231 814 DT
C.I.L.	23/05/2000	975 000 DT	436 872 DT
S.T.B	01/06/2000	8 800 000 DT	3 099 994 DT
CARTE	01/06/2000	90 000 DT	90 000 DT
S.F.B.T	02/06/2000	4 987 500 DT	2 336 668 DT
AMEN BANK	05/06/2000	5 300 000 DT	403 073 DT
A.T.B	06/06/2000	4 550 000 DT	617 223 DT
B.N.D.T	16/06/2000	1 800 000 DT	449 444 DT
I.C.F	19/06/2000	2 700 000 DT	865 977 DT
MAGASIN GENERAL	19/06/2000	634 000 DT	398 764 DT
EL MAZRAA	26/06/2000	1 798 000 DT	428 571 DT
A.T.L	27/06/2000	1 600 000 DT	1 588 477 DT
AIR LIQUIDE TUNISIE	28/06/2000	2 388 750 DT	447 699 DT
BATAM	29/06/2000	1 800 000 DT	540 000 DT
LE MOTEUR	01/07/2000	2 130 000 DT	2 062 973 DT
SOTUVER	01/07/2000	324 870 DT	208 181 DT
U.I.B	03/07/2000	4 900 000 DT	651 951 DT
TUNIS AIR	03/07/2000	11 630 850 DT	2 295 932 DT
STAR	04/07/2000	1 500 000 DT	915 189 DT
SOTUMAG	10/07/2000	630 000 DT	287 929 DT
S.P.C.D	10/07/2000	2 304 000 DT	930 978 DT
ASTREE	10/07/2000	800 000 DT	777 786 DT
TUNISIE LEASING	14/07/2000	1 500 000 DT	1 229 003 DT
SIMPAR	15/07/2000	500 000 DT	480 689 DT
B.T.Q.I	15/07/2000	562 500 DT	41 141 DT
S.T.S	31/07/2000	340 000 DT	276 544 DT
B.T.E.I	23/08/2000	1 800 000 DT	1 800 000 DT
Total			<i>48 distributions pour 42 émetteurs</i>
Montant global des dividendes			<i>131 366 463 DT</i>
Montant distribué par la Sticodevam			<i>38 477 938 DT</i>

Dividendes distribués
suite aux conversions des droits en actions
du 01/01/2000 au 31/12/2000

Emetteur	Montants distribués par la Sticodevam en 2000
SFBT	338 534,750 DT
BS	18,500 DT
TUNISAIR	23 378,305 DT
BT	5 366,500 DT
BIAT	32,400 DT
TOTAL GENERAL	367 330,455 DT

2 - Le marché des bons du Trésor

Durant l'année 2000, le Trésor a lancé cinq (5) nouvelles lignes de Bons du Trésor Assimilables (BTA), une sur deux ans (6,25% Octobre 2002), une sur trois ans (6,5% Octobre 2003), une sur quatre ans (6,75% Octobre 2004), une sur cinq ans (6,375% Avril 2005) et une sur dix ans (6,750 % Avril 2010).

Au cours de la même période, dix (10) adjudications de BTA ont été traitées par la Sticodevam totalisant une quantité titres de 672 400 pour un montant de 673 329 859 DT contre dix (10) adjudications durant l'année 1999 (de Mars à Décembre) totalisant une quantité titres de 695 699 pour un montant de 698 924 723 DT, soit une chute de 3% pour les titres et de 4% pour les montants.

De même, le Trésor a lancé vingt cinq (25) nouvelles lignes de Bons du Trésor à Court Terme (BTC) durant l'année 2000, six sur 13 semaines, dix sur 26 semaines et neuf sur 52 semaines.

Quarante six (46) adjudications de BTC ont été traitées par la Sticodevam durant l'année 2000 totalisant une quantité titres de 1 633 200 pour un montant de 1 503 414 759 DT contre neuf (9) adjudications en 1999 (d'Octobre à Décembre) totalisant une quantité titres de 639 000 pour un montant de 613 139 864 DT.

L'année 2000 est marquée par le premier remboursement du principal de quinze (15) lignes BTC , (six sur 13 semaines, sept sur 26 semaines et deux sur 52 semaines) pour un montant global de 1 228 000 000 DT et le paiement direct du premier coupon d'intérêts des deux lignes BTA (6% Mars 2004 et 6,5% Mars 2009) par la Sticodevam pour un montant net global de 36 057 649,838 DT.

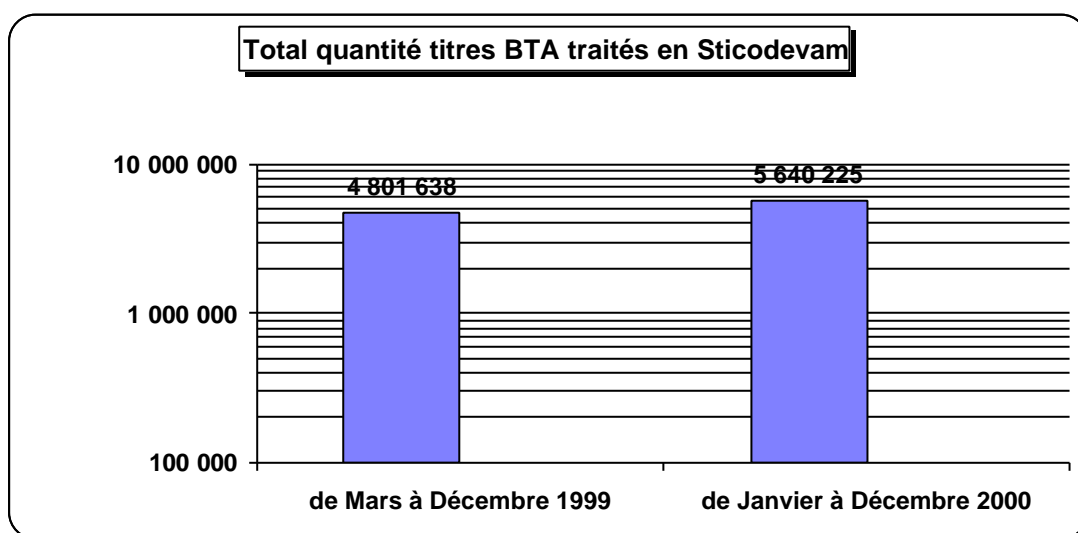
3 - Opérations de refinancement

La Sticodevam a été sollicitée pour gérer les opérations de refinancement des banques. Ces opérations ont démarré le 30/05/2000.

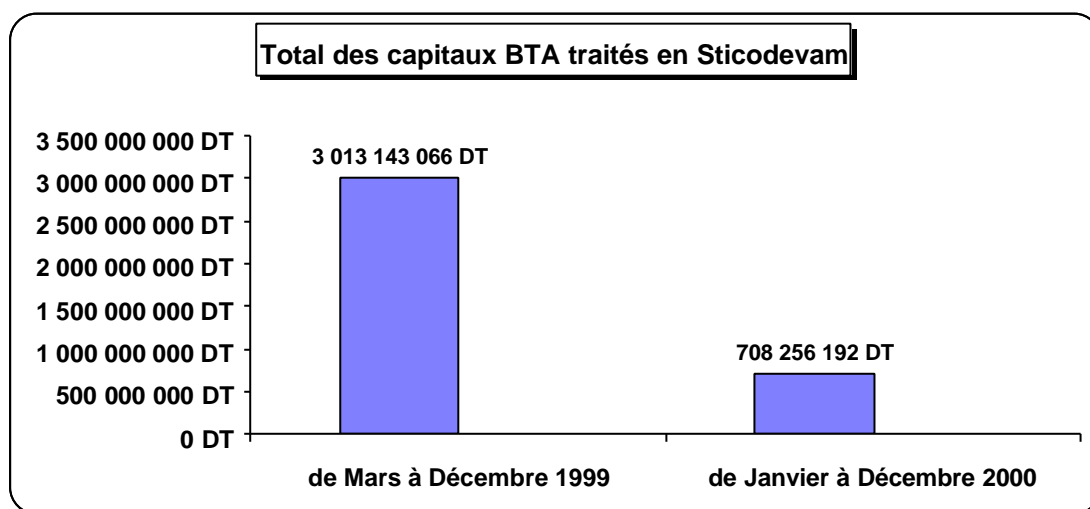
Depuis, nous avons enregistré une quantité titres admise au refinancement de 5 795 600 (BTA et BTC confondus).

BTA

	Total quantité titres traités en Sticodevam de Mars à Décembre 1999	Total quantité titres traités en Sticodevam de Janvier à Décembre 2000	% 2000 / 1999
T O T A L	4 801 638	5 640 225	+ 17%

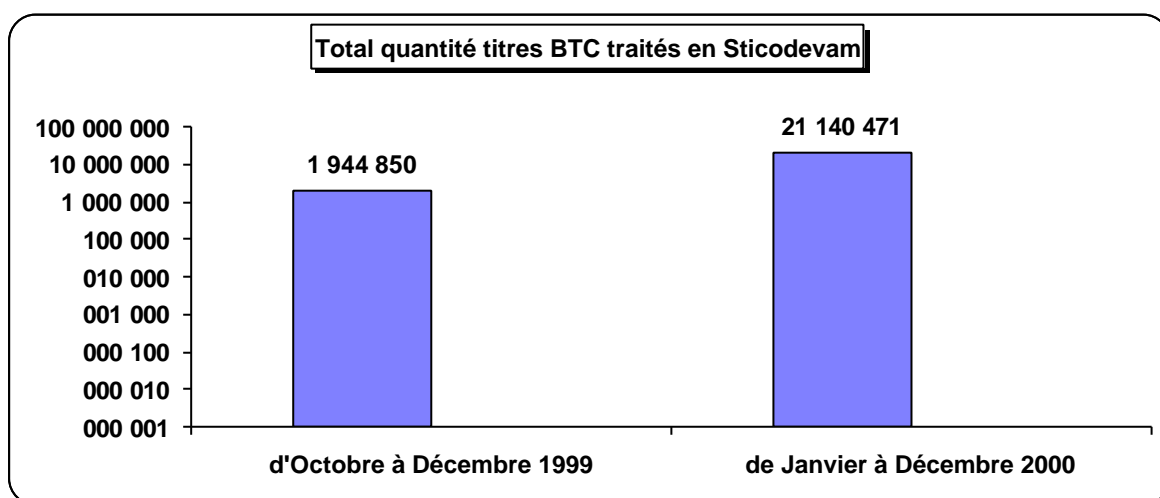


	Total des capitaux dénoués en BCT de Mars à Décembre 1999	Total des capitaux dénoués en BCT de Janvier à Décembre 2000	% 2000 / 1999
T O T A L	3 013 143 066 DT	708 256 192 DT	- 76%

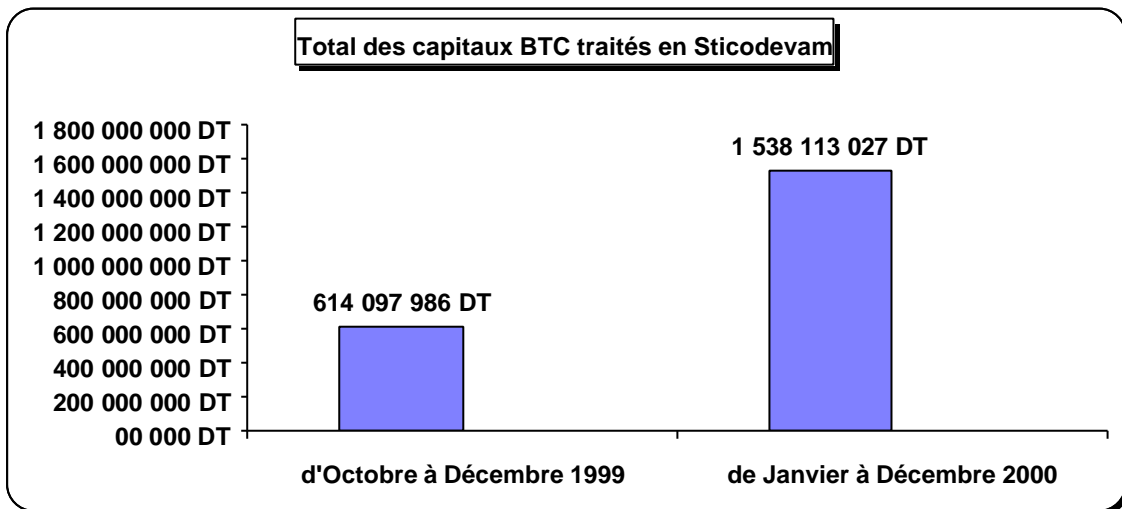


BTC

	Total quantité titres traités en Sticodevam d'Octobre à Décembre 1999	Total quantité titres traités en Sticodevam de Janvier à Décembre 2000
T O T A L	1 944 850	21 140 471



	Total des capitaux dénoués en BCT d'Octobre à Décembre 1999	Total des capitaux dénoués en BCT de Janvier à Décembre 2000
T O T A L	614 097 986 DT	1 538 113 027 DT



4 – Nominatif simplifié

L'an 2000 a été marqué à la fois par l'option pour le nominatif simplifié des sociétés SPDIT, CIL, STS et la renonciation de TUNISAIR à la dite option.

Il est à noter que 94% des sociétés ayant opté pour le nominatif simplifié ont demandé les listes d'actionnaires.

La Sticodevam a fourni pendant l'an 2000 vingt quatre (24) listes d'actionnaires pour seize (16) émetteurs contre dix neuf (19) listes au cours de l'année 1999 enregistrant ainsi une hausse de 26,3% .

Liste des émetteurs ayant opté pour le nominatif simplifié

N° d'ordre	Désignation	Codes ISIN	Numéro d'avis
1	BTEI	TN000130 0557	10
2	SPCD	TN000200 0750	46
3	MONOPRIX	TN000100 0108	48
4	PLACEMENT DE TUNISIE	TN000250 0650	73
5	PALM BEACH	TN000290 0306	90
6	ICF	TN000320 0755	91
7	UBCI	TN000240 0505	96
8	BS	TN000160 0154	196
9	UIB	TN000390 0107	120
10	AIR LIQUIDE	TN000230 0358	130
11	ATL	TN000470 0100	231
12	TUNINVEST-SICAF	TN000410 0202	150
13	TUNISIE LEASING	TN000210 0907	132
14	EL MAZRAA	TN000648 0016	302
15	SOTETEL	TN000653 0018	320
16	STS	TN0006170 013	429
17	TRESOR		345
18	SPDIT	TN000140 0704	461
19	CIL	TN0004200853	468

Tableau comparatif des listes des actionnaires et des obligataires communiquées par la Sticodevam

N° d'ordre	Désignation	Codes ISIN	Listes communiquées en 1999	Listes communiquées en 2000
1	BTEI	TN000130 0557	0	-
2	UBCI	TN000240 0505	1	1
3	UIB	TN000390 0107	3	1
4	BS	TN000160 0154	1	2
5	TUNISIE LEASING	TN000210 0907	1	2
6	ATL	TN000470 0100	3	4
7	PALM BEACH	TN000290 0306	1	1
8	ICF	TN000320 0755	1	1
9	SPCD	TN000200 0750	1	1
10	AIR LIQUIDE	TN000230 0358	1	1
11	TUNINVEST	TN000410 0202	1	1
12	SOTETEL	TN000653 0018	1	2
13	MONOPRIX	TN000100 0108	1	1
14	EL MAZRAA	TN000648 0016	1	1
15	BTA 2004	TN000800 0010	1	-
16	BTA 2009	TN000800 0028	1	-
17	STS	TN000617 0013	-	2
18	CIL	TN000420 0085	-	2
19	SPDIT	TN000140 0070	-	1
		TOTAL	19	24

5 – Dépôts et retraits de titres

5.1 - Retrait

Un fléchissement de 62% des retraits a été enregistré au cours de l'an 2000 par rapport à l'année précédente. En effet, quatre (4) opérations de retrait ont été effectuées, portant sur 170 929 titres, dont 170 523 titres de la SPDIT SICAF, 104 titres de l'ASTREE et 309 titres de la BNA contre six (6) opérations de retrait portant sur 277 741 titres au cours l'année 1999.

5.2 - Dépôt

Un accroissement des dépôts a été enregistré en l'an 2000 par rapport à l'année 1999. En effet 2 156 891 titres ont été déposés en l'an 2000 contre 807 628 titres pendant l'année 1999, soit une hausse de 167% due essentiellement au dépôt par l'UBCI de 1 673 791 titres appartenant à la BNP.

Comparaison des dépôts Années 1999 / 2000

Années	1999	2000	Différences en %
Nombre de dépôts	84	90	+7,1%
Nombre de certificats	165	204	+236%
Nombre d'attestations	41	105	156%
Nombre de titres	807 628	2 156 891	167%

5.3 - Réinitialisation des avoirs ségrégués

La confrontation trimestrielle des positions des avoirs ségrégués permet à la Sticodevam de dégager et de supprimer les différences constatées entre les fichiers des teneurs de comptes et ceux des émetteurs.

Ces différences sont régularisées après production des justificatifs par les teneurs de comptes.

5.4 – Prise en charge des valeurs

Deux (2) nouvelles valeurs ont été admises à la Sticodevam en l'an 2000 :

- La Société Tunisienne d'Equipement (STEQ),
- La société ELECTROSTAR, admise provisoirement.

Contre cinq (5) valeurs admises au cours de l'année 1999.