


# RAPPORT ANNUEL



1999

## **S O M M A I R E**

*Mesdames, Messieurs,*

*Nous vous réunissons en Assemblée Générale Ordinaire, conformément aux dispositions légales et statutaires, pour qu'il vous soit présenté, au nom du Conseil d'Administration, un rapport sur l'activité de votre société et pour vous présenter le bilan et les comptes de l'exercice clos le 31 décembre 1999.*

# **RAPPORT DU CONSEIL D'ADMINISTRATION**

## **Le mot de la Présidente**

En 1994 la modernité de la place de Tunis commençait par la restructuration du marché financier. Elle s'achèvera, en l'an 2000, par la dématérialisation des titres qui viendra confirmer une fois de plus la mission d'intérêt national de la Sticodevam.

Société de service au cœur du système financier, la Sticodevam, dont l'objectif n'est autre que la gestion de la performance, a franchi grâce au logiciel SEMS qui développe une offre de services adapté aux transactions portant sur de forts capitaux, un nouveau pas qui permettra à l'ensemble des utilisateurs d'être encore plus compétitifs. Avec les améliorations techniques qu'elle ne cesse d'apporter et le renforcement du savoir-faire dans chacun des métiers, le marché tunisien deviendra de plus en plus attractif.

L'activité du marché financier tunisien a connu, après trois années d'atonie, une progression sensible en 1999. L'indice BVMT a affiché une croissance de 74%, tandis que l'indice TUNINDEX s'est accru de 30%. Cette embellie de la bourse est le résultat conjugué de plusieurs facteurs dont les plus significatifs sont le rétablissement de la confiance des épargnants, une anticipation sur les mesures fiscales encourageantes décidées par la loi 99-92 du 17 Août 1999 et la transparence de plus en plus grande des entreprises qui publient périodiquement leurs comptes.

L'année 1999 aura été riche en événements pour la Sticodevam. En effet, avec d'une part, les améliorations techniques apportées au dénouement des transactions qui passe de j+5 à j+4, la mise en place de la réinitialisation et de la ségrégation des avoirs, la prise en charge des BTA et des BTC, la Sticodevam apporte sa juste part à la progression de la qualité et de la sécurité. D'autre part, les opérations d'ouverture de capital, les introductions en bourse de nouvelles sociétés, le domaine primaire des BTA et BTC ont provoqué un afflux d'ordres traités qui a été aisément géré par nos systèmes. Ainsi le volume dénoué par la Sticodevam à la Banque Centrale de Tunisie a atteint le montant record de 4 468 705 768 DT en 1999 contre 292 183 209 DT en 1998.

Mais ne nous leurrions pas, il reste beaucoup à faire de part et d'autre pour que les règles de gestion et les outils répondent aux attentes et contraintes des professionnels de la place.

## I / ACTIVITE DE LA SOCIETE DURANT L'ANNEE 1999

### 1 - Le marché des actions

La Sticodevam a admis six (6) nouvelles valeurs en 1999 dont quatre (4) de la cote : SOTUMAG, BATAM, GENERAL LEASING et SIAME et deux valeurs du marché occasionnel : PROVITAL et STS.

#### Valeurs prises en charge par la Sticodevam

##### Valeurs ordinaires

N° d'ordre	Codes ISIN	Libellé	Type de la valeur	Date prise en charge
1	TN0001000108	MONOPRIX (AA)	Action ordinaire	21/04/1995
2	TN0001100254	S.F.B.T(AA)	Action ordinaire	04/07/1995
3	TN0001200401	TUNIS AIR (AA)	Action ordinaire	21/07/1995
4	TN0001300557	B.T.E.I (ADP)	Action à dividende prioritaire	01/09/1995
5	TN0001500859	A.M.S.(AA)	Action ordinaire	14/09/1995
6	TN0001400704	S.P.D.I.T-SICAF	Action ordinaire	18/10/1995
7	TN0001700301	CI-CARTE	Certificat d'investissement	08/01/1996
8	TN0002000750	S.P.C.D (AA)	Action ordinaire	18/03/1996
9	TN0002100907	TUNISIE-LEASING(AA)	Action ordinaire	11/04/1996
10	TN0002300358	AIR LIQUIDE (AA)	Action ordinaire	27/05/1996
11	TN0003600350	A.T.B (AA)	Action ordinaire	27/05/1996
12	TN0001800457	B.I.A.T (AA)	Action ordinaire	07/06/1996
13	TN0002700102	LE MOTEUR (AA)	Action ordinaire	09/07/1996
14	TN0003300902	TUNISIE LAIT (AA)	Action ordinaire	15/07/1996
15	TN0003000452	ASTREE (AA)	Action ordinaire	23/07/1996
16	TN0001900604	B.H (AA)	Action ordinaire	05/08/1996
17	TN0003800703	AL KIMIA (AA)	Action ordinaire	15/08/1996
18	TN0003200755	I.C.F (AA)	Action ordinaire	02/09/1996
19	TN0003700556	S.T.I.L (AA)	Action ordinaire	02/09/1996
20	TN0002500650	PLACEMENT DE TUNISIE (AA)	Action ordinaire	09/09/1996
21	TN0002900306	PALM BEACH (AA)	Action ordinaire	17/09/1996
22	TN0003400058	AMEN BANK (AA)	Action ordinaire	27/09/1996
23	TN0002400505	U.B.C.I (AA)	Action ordinaire	20/11/1996
24	TN0002200053	B.T (AA)	Action ordinaire	29/11/1996
25	TN0004200853	CIL (AA)	Action ordinaire	24/12/1996
26	TN0004000055	SIMPAR (AA)	Action ordinaire	02/01/1997
27	TN0003900107	U.I.B (AA)	Action ordinaire	11/02/1997
28	TN0004100202	TUN INVEST-SICAF	Action ordinaire	15/04/1997
29	TN0001600154	BS (AA)	Action ordinaire	07/05/1997

**Valeurs ordinaires (suite)**

N° d'ordre	Codes ISIN	Libellé	Type de la valeur	Date prise en charge
30	TN0003500204	B.D.E.T (AA)	Action ordinaire	07/05/1997
31	TN0002800258	B.N.D.T (AA)	Action ordinaire	27/05/1997
32	TN0004700100	ATL (AA)	Action ordinaire	09/06/1997
33	TN0002600955	S.T.B (AA)	Action ordinaire	17/06/1997
34	TN0003100609	B.N.A (AA)	Action ordinaire	17/06/1997
35	TN0004300307	SITEX (AA)	Action ordinaire	30/07/1997
36	TN0006060016	STAR(AA)	Action ordinaire	25/08/1997
37	TN0002900363	PALM BEACH (ADP)	Action à dividende prioritaire	06/10/1997
38	TN0006020010	AMEN LEASE (AA)	Action ordinaire	03/11/1997
39	TN0004400453	SOFI-SICAF	Action ordinaire	03/12/1997
40	TN0006480016	ALMAZRAA (AA)	Action ordinaire	27/04/1998
41	TN0006440010	MAGASIN GENERAL(AA)	Action ordinaire	22/05/1998
42	TN0006530018	SOTETEL (AA)	Action ordinaire	26/05/1998
43	TN0006470017	BTQI (AA)	Action ordinaire	10/06/1998
44	TN0006550016	SALIM (AA)	Action ordinaire	02/09/1998
45	TN0006560015	SOTUVER (AA)	Action ordinaire	02/12/1998
46	TN0008000028	BTA 6,5% 03/2009	BTA	03/03/1999
47	TN0008000010	BTA 6% 03/2004	BTA	03/03/1999
48	TN0006580013	SOTUMAG (AA)	Action ordinaire	08/03/1999
49	TN0006590012	SIAME	Action ordinaire	30/04/1999
50	TN0006600019	BATAM (AA)	Action ordinaire	14/05/1999
51	TN0006610018	GENERAL LEASING (AA)	Action ordinaire	17/06/1999
52	TN0006170013	STS(AA)	Action ordinaire	16/10/1999
53	TN0008001018	BTC 26 SEMAINES 02/05/2000	BTC	28/10/1999
54	TN0008001026	BTC 52 SEMAINES 31/10/2000	BTC	28/10/1999
55	TN0008001034	BTC 52 SEMAINES 5/12/2000	BTC	02/12/1999
56	TN0008001042	BTC 13 SEMAINES 28/03/2000	BTC	23/12/1999
57	TN0008001059	BTC 13 SEMAINES 25/04/2000	BTC	20/01/2000
58	TN0008001067	BTC 26 SEMAINES 25/07/2000	BTC	20/01/2000
59	TN0008001075	BTC 52 SEMAINES 23/01/2001	BTC	20/01/2000
60	TN0008001109	BTC 52 SEMAINES 20/03/2001	BTC	14/03/2000
61	TN0008001083	BTC 13 SEMAINES 20/06/2000	BTC	14/03/2000
62	TN0008001091	BTC 26 SEMAINES 19/09/2000	BTC	14/03/2000

**Valeurs dérivées**

N° d'ordre	Codes ISIN	Libellé	Type de la valeur	Date prise en charge
1	TN0003600400	A.T.B (NS)	Nouvelles souscrites	27/05/1996
2	TN0001200419	TUNIS AIR (DA CP N°1)	Droit d'attribution	15/07/1996
3	TN0001000116	MONOPRIX (DA CP N°7)	Droit d'attribution	15/07/1996
4	TN0002100915	TUNISIE LEASING (DA CP N°10)	Droit d'attribution	24/07/1996
5	TN0002000800	S.P.C.D (DA CP N°2)	Droit d'attribution	30/09/1996
6	TN0002000859	S.P.C.D (NG)	Nouvelles gratuites	30/09/1996
7	TN0002900355	PALM BEACH (DA CP N°2)	Droit d'attribution	01/10/1996
8	TN0001900653	B.H (NS)	Nouvelles souscrites	24/12/1996
9	TN0002200202	B.T (NS)	Nouvelles souscrites	07/01/1997
10	TN0003400108	AMEN BANK (DA CP N°26)	Droit d'attribution	09/01/1997
11	TN0004000063	SIMPAR (DS)	Droit de souscription	16/01/1997
12	TN0004000071	SIMPAR (NS)	Nouvelles souscrites	16/01/1997
13	TN0002200152	B.T (NG)	Nouvelles gratuites	30/01/1997
14	TN0002200103	B.T (DA CP N°144)	Droit d'attribution	30/01/1997
15	TN0003800711	ALKIMIA (DA N°2)	Droit d'attribution	23/06/1997
16	TN0001900612	B.H (DA N°8)	Droit d'attribution	14/07/1997
17	TN0001900646	BH (NG)	Nouvelles gratuites	14/07/1997
18	TN0001600279	BS (DS-COUPON N°40)	Droit de souscription	01/09/1997
19	TN0001600204	BS (NS)	Nouvelles souscrites	01/09/1997
20	TN0001600170	BS(NG)	Nouvelles gratuites	01/09/1997
21	TN0001200450	TUNIS AIR (NG)	Nouvelles gratuites	01/09/1997
22	TN0001600162	B.S (DA CP N°36)	Droit d'attribution	01/09/1997
23	TN0001200468	TUNISAIR (DA CP N°4)	Droit d'attribution	01/09/1997
24	TN0001600261	BS (DA CP N°39)	Droit d'attribution	01/09/1997
25	TN0004300315	SITEX (DS)	Droit de souscription	15/09/1997
26	TN0004300323	SITEX (NS)	Nouvelles souscrites	15/09/1997
27	TN0003400116	AMEN BANK (DA CP N°29)	Droit d'attribution	20/10/1997
28	TN0003400124	AMEN BANK (NG)	Nouvelles gratuites	20/10/1997
29	TN0003400132	AMEN BANK (DS CP N°31)	Droit de souscription	01/12/1997
30	TN0003400140	AMEN BANK (NS)	Nouvelles souscrites	01/12/1997
31	TN0001100262	SFBT (DA)	Droit d'attribution	29/12/1997
32	TN0001100270	SFBT (NG)	Nouvelles gratuites	29/12/1997
33	TN0001800465	BIAT (DA CP N°32)	Droit d'attribution	16/02/1998
34	TN0001800473	BIAT (NG)	Nouvelles gratuites	16/02/1998
35	TN0001800481	BIAT (NS)	Nouvelles souscrites	16/02/1998
36	TN0003300910	TUNISIE LAIT (DS)	Droit de souscription	04/03/1998
37	TN0003300928	TUNISIE LAIT (NS)	Nouvelles souscrites	04/03/1998
38	TN0006440028	MAGASIN GENARAL (DA CP4)	Droit d'attribution	22/05/1998
39	TN0003800729	ALKIMIA (DA CP 4)	Droit d'attribution	23/06/1998
40	TN0001500867	AMS (DA)	Droit d'attribution	01/07/1998
41	TN0001500875	AMS (NG)	Nouvelles gratuites	01/07/1998
42	TN0002000867	SPCD (DROIT DE SOUSCRIPTION)	Droit de souscription	16/11/1998
43	TN0002000875	SPCD (NS)	Nouvelles souscrites	21/12/1998
44	TN0002200210	BT (DA CP N°149)	Droit d'attribution	17/05/1999
45	TN0002200228	BT (DS CP N°150)	Droit de souscription	17/05/1999
46	TN0001100288	SBFT (DA 1999)	Droit d'attribution	01/06/1999

**Valeurs dérivées (suite)**

N° d'ordre	Codes ISIN	Libellé	Type de la valeur	Date prise en charge
47	TN0002200244	BT (NG 1999)	Nouvelles gratuites	17/06/1999
48	TN0002200236	BT (NS 1999)	Nouvelles souscrites	17/06/1999
49	TN0001500891	AMS (DA 1999)	Droit d'attribution	01/07/1999
50	TN0001200476	TUNIS AIR (DA 1999)	Droit d'attribution	01/07/1999
51	TN0001200484	TUNIS AIR (NG 1999)	Nouvelles gratuites	01/07/1999
52	TN0001500883	AMS (NG 1999)	Nouvelles gratuites	01/07/1999
53	TN0006560023	SOTUVER (DA 1999)	Droit d'attribution	20/07/1999
54	TN0006560031	SOTUVER (NG 1999)	Nouvelles gratuites	20/07/1999
55	TN0002300366	AIR LIQUIDE (DA 1999)	Droit d'attribution	06/09/1999
56	TN0001900661	BH (DS CP 11)	Droit de souscription	15/09/1999
57	TN0001900695	BH (NG 1999)	Nouvelles gratuites	15/09/1999
58	TN0001900687	BH (NS 1999)	Nouvelles souscrites	15/09/1999
59	TN0001900679	BH (DA CP 12)	Droit d'attribution	15/09/1999
60	TN0006440036	MAGASIN GENERAL (NS)	Nouvelles souscrites	04/10/1999
61	TN0001800499	BIAT (DS CP 35)	Droit de souscription	22/11/1999
62	TN0003400157	AMEN BANK (DS 1999)	Droit de souscription	24/11/1999
63	TN0003400165	AMAN BANK (DA 1999)	Droit d'attribution	24/11/1999
64	TN0003400181	AMEN BANK (NS 1999)	Nouvelles souscrites	24/11/1999
65	TN0001800531	BIAT (DA NS)	Droit d'attribution	31/12/1999
66	TN0006590038	SIAME (NG 1999)	Nouvelles gratuites	03/01/2000
67	TN0006590020	SIAME (DA 1999)	Droit d'attribution	03/01/2000
68	TN0001900711	BH (DA CP 14)	Droit d'attribution	14/02/2000
69	TN0001900737	BH (NG 2000)	Nouvelles gratuites	14/02/2000
70	TN0001900703	BH (DS CP 13)	Droit de souscription	14/02/2000
71	TN0001500909	AMS (DS COUPON 5)	Droit de souscription	21/03/2000
72	TN0001500917	AMS (NS 2000)	Nouvelles souscrites	21/03/2000
73	TN0006590046	SIAME (DS 2000)	Droit de souscription	03/04/2000
74	TN0006590053	SIAME (NS 2000)	Nouvelles souscrites	03/04/2000
75	TN0006590079	SIAME (NG 2000)	Nouvelles gratuites	03/07/2000
76	TN0006590061	SIAME (DA 2000)	Droit d'attribution	03/07/2000

### **1.1 – Règlement / Livraison**

Au cours de l'année 1999, la Sticodevam a traité 167 253 contrats représentant 27 601 582 titres contre 63 182 contrats représentant 11 118 897 titres en 1998, soit une progression remarquable de 165% pour les contrats et 148% pour les titres.

L'augmentation des contrats s'explique par la forte demande des valeurs citées ci-dessous et principalement la valeur SIAME (AA).

- 33 898 contrats négociés sur la valeur SIAME (AA)
- 27 034 contrats négociés sur la valeur GENERAL LEASING (AA)
- 16 021 contrats négociés sur la valeur SOTUMAG (AA)
- 10 875 contrats négociés sur la valeur TUNIS AIR (AA)
- 5 536 contrats négociés sur la valeur SFBT (AA)

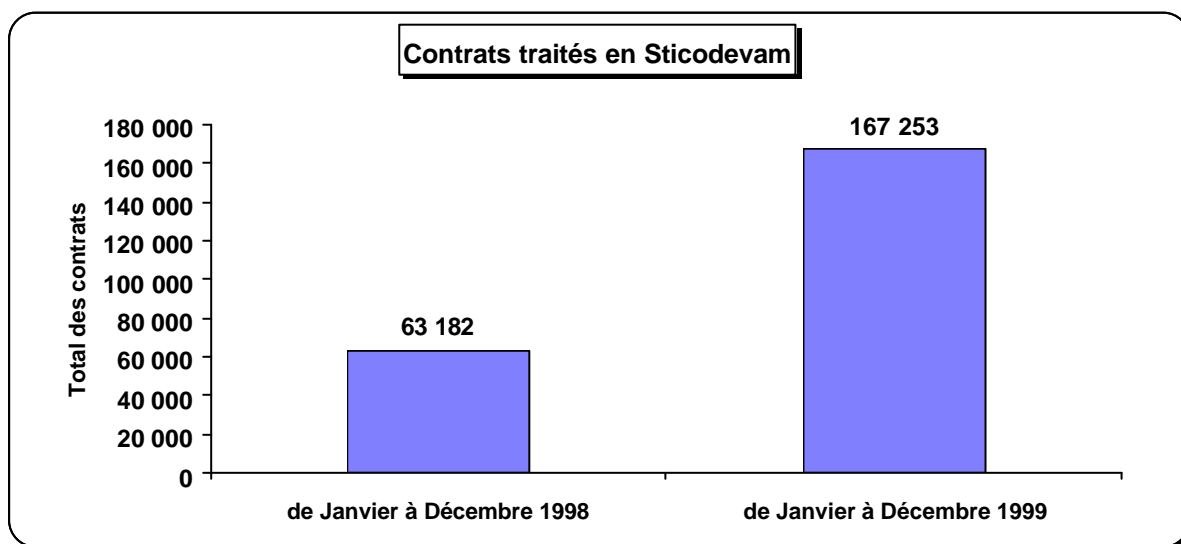
Le plus grand nombre de titres échangés porte sur les valeurs ci-après :

* B.S. (AA)	2 743 155 titres
* BIAT (DS C35)	2 618 414 titres
* TUNIS AIR (AA)	2 251 611 titres
* STB (AA)	1 911 728 titres

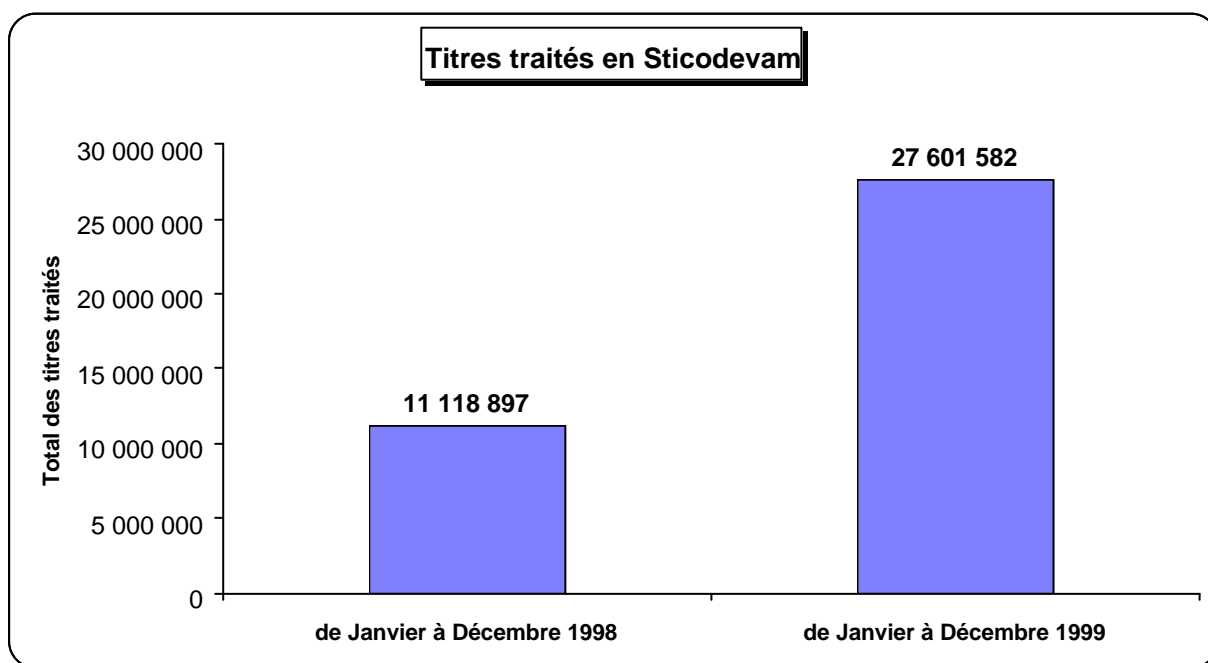
Le plus grand volume de transactions concerne les valeurs suivantes :

* S.F.B.T. (AA)	53 777 135 DT
* TUNIS AIR (AA)	43 909 963 DT
* SIAME (AA)	42 789 330 DT
* B.T. (AA)	31 802 486 DT
* SOTETEL (AA)	28 720 233 DT

	Contrats traités en Sticodevam de Janvier à Décembre 1998	Contrats traités en Sticodevam de Janvier à Décembre 1999	Pourcentage 99/98
	63 182	167 253	+ 165%
Moyenne / Mois	5 265	13 938	+ 165%
Moyenne / Jour	263	697	+ 165%

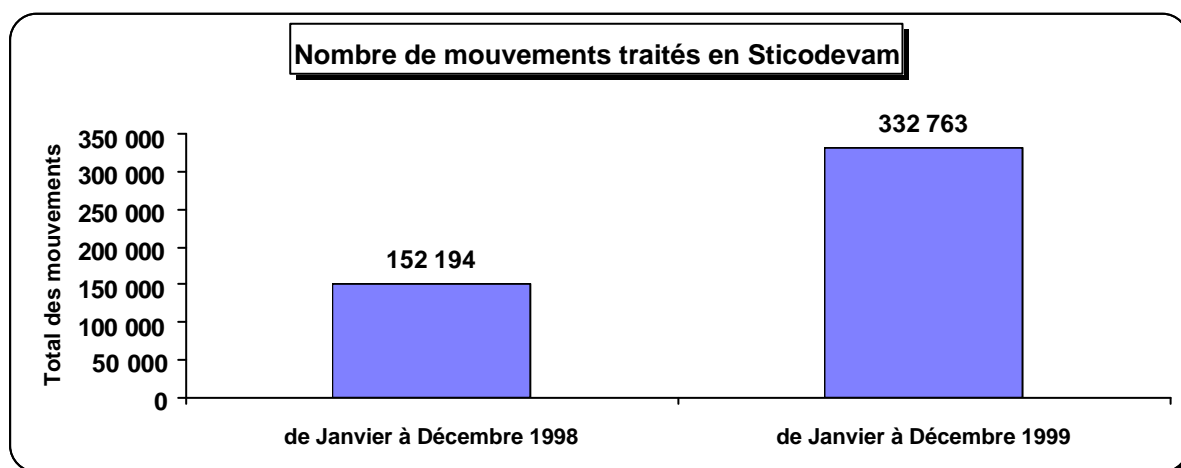


	Nombre de Titres traités en Sticodevam de Janvier à Décembre 1998	Nombre de Titres traités en Sticodevam de Janvier à Décembre 1999	Pourcentage 99/98
	11 118 897	27 601 582	+ 148%
<b>Moyenne / Mois</b>	926 575	2 300 132	+ 148%
<b>Moyenne / Jour</b>	46 329	115 007	+ 148%

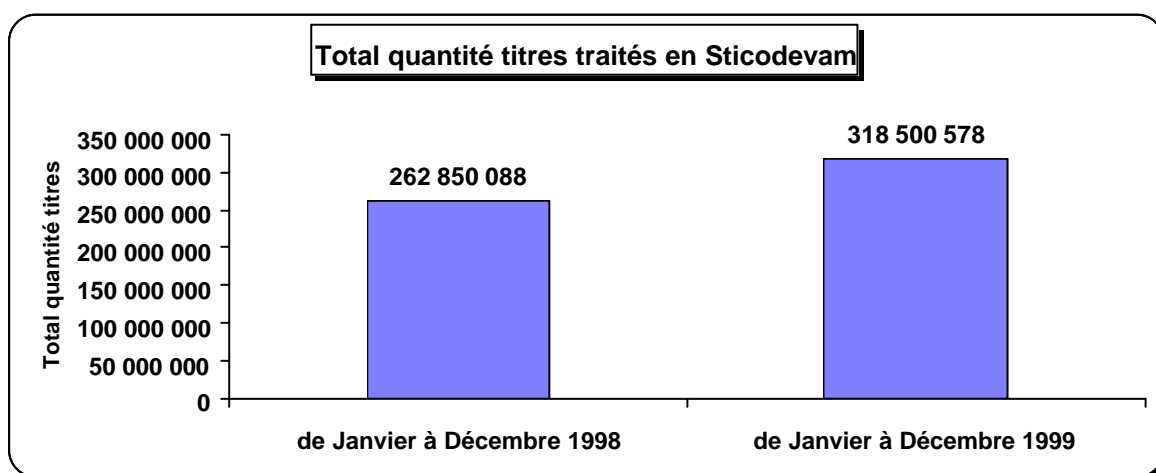


Les mouvements ont suivi la même accélération en enregistrant un accroissement de 119%, soit 332 763 mouvements contre 152 194 en 1998 et une augmentation de 21% pour les titres, soit 318 500 578 titres contre 262 850 088 titres en 1998.

	Nombre de mouvements de Janvier à Décembre 1998	Nombre de mouvements de Janvier à Décembre 1999	Pourcentage 99/98
	152 194	332 763	+ 119%
<b>Moyenne / Mois</b>	12 683	27 730	+ 119%
<b>Moyenne / Jour</b>	634	1 387	+ 119%

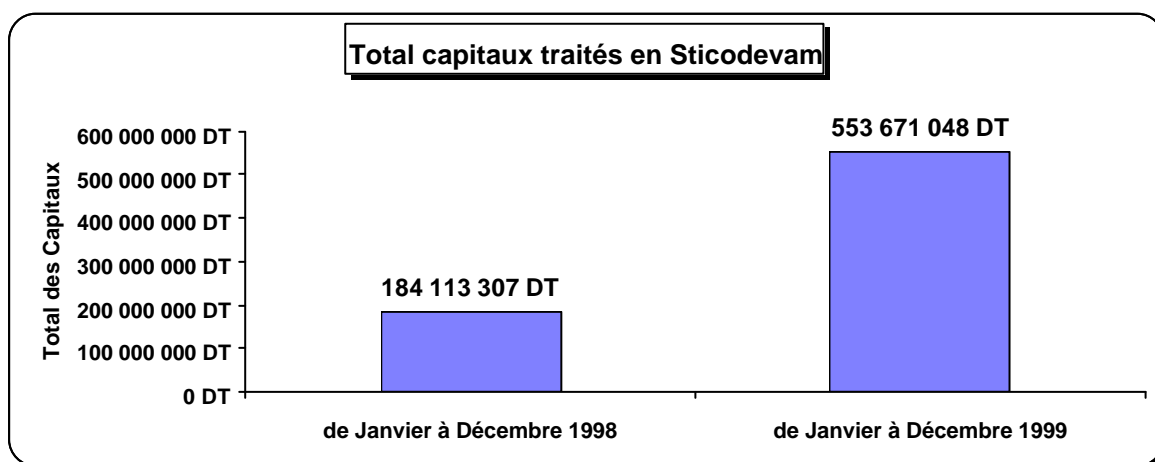


	Total quantité titres de Janvier à Décembre 1998	Total quantité titres de Janvier à Décembre 1999	Pourcentage 99/98
	262 850 088	318 500 578	+ 21%
Moyenne / Mois	21 904 174	26 541 715	+ 21%
Moyenne / Jour	1 095 209	1 327 086	+ 21%



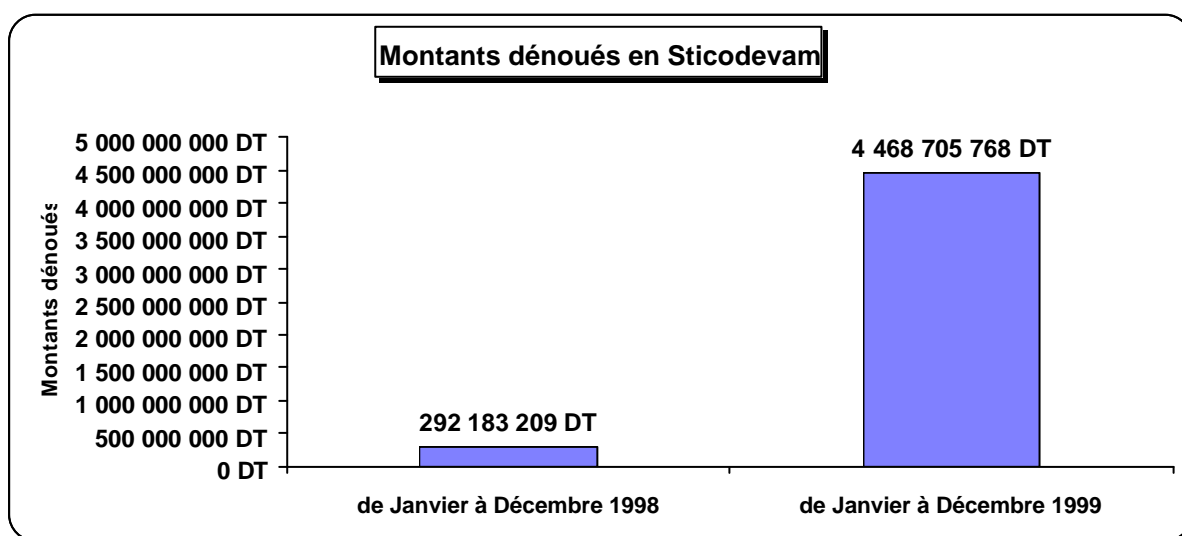
Le total des capitaux relatifs aux contrats de bourse s'élève à 553 671 048 DT en 1999 contre 184 113 307 DT en 1998, soit une hausse de 201%.

	<b>Total Capitaux traités en Sticodevam de Janvier à Décembre 1998</b>	<b>Total Capitaux traités en Sticodevam de Janvier à Décembre 1999</b>	<b>Pourcentage 99/98</b>
	184 113 307 DT	553 671 048 DT	+ 201%
<b>Moyenne / Mois</b>	15 342 776 DT	46 139 254 DT	+ 201%
<b>Moyenne / Jour</b>	767 139 DT	2 306 963 DT	+ 201%



Les montants dénoués à la Banque Centrale de Tunisie durant l'année 1999 ont atteint la somme de 4 468 705 768 DT contre 292 183 209 DT pour l'année 1998, soit une hausse de 1 429%, qui s'explique par la prise en charge des BTA depuis mars 1999 et des BTC depuis octobre 1999.

	Montants dénoués en BCT de Janvier à Décembre 1998	Montants dénoués en BCT de Janvier à Décembre 1999	Pourcentage 99/98
	292 183 209 DT	4 468 705 768 DT	+ 1429%
<b>Moyenne / Mois</b>	24 348 601 DT	372 392 147 DT	+ 1429%
<b>Moyenne / Jour</b>	1 217 430 DT	18 619 607 DT	+ 1429%



## 1.2 - Les opérations sur titres

### □ **Augmentation de capital**

Les augmentations de capital en 1999 ont enregistré une variation à la hausse de 50% par rapport à l'année précédente. En effet neuf (9) émetteurs ont réalisé des augmentations de capital contre six (6) émetteurs en 1998.

Valeurs	Augmentation par attribution gratuite		Augmentation en numéraire	
	Nombre de titres	Montant en Dinars	Nombre de titres	Montants en dinars
SOTUVER	21 658	216 580		
B.T	750 000	7 500 000	250 000	2 500 000
T.AIR	1 166 000	5 830 000		
SFBT	570 000	2 850 000		
A. BANK			600 000	6 000 000
BH	500 000	2 500 000	2 000 000	10 000 000
AMS	23 650	118 250		
BIAT	400 000	4 000 000	1 600 000	16 000 000
AIR LIQUIDE	68 250	1 365 000		
<b>TOTAL</b>	<b>3 499 558</b>	<b>24 379 830</b>	<b>4 450 000</b>	<b>34 500 000</b>

### □ **Dividendes**

La Sticodevam a procédé au paiement des dividendes relatifs à l'exercice 1998 distribués par toutes les sociétés prises en charge à l'exception de six sociétés : AMS – STIL – SOFI SICAF – TUNISIE LAIT – SITEX – et ASSURANCE SALIM.

Pour les sociétés BATAM – GENERAL LEASING – SIAME – PROVITAL et STS, le paiement des dividendes a été effectué par leurs soins, la prise en charge par la Sticodevam ayant été réalisée après le paiement des dividendes.

Le montant distribué s'élève à 34 461 155 DT, contre 33 460 770 DT en 1998 (Tableau I).

D'autre part, la Sticodevam a procédé également au paiement des dividendes suite aux conversions des droits en actions. Le montant de ces dividendes s'élève à 307 604 DT (Tableau II).

**Dividendes distribués**  
**du 01/01/1999 au 31/12/1999**  
**(exercice 1998) Tableau I**

Emetteur	Date de paiement	Montants distribués par la Sticodevam
A.T.L.	29/03/1999	1 385 353,200 DT
PLS TUNISIE SICAF	13/04/1999	43 571,000 DT
B.I.A.T.	20/04/1999	1 499 959,200 DT
SOTETEL	26/04/1999	671 968,000 DT
A.T.B.	28/04/1999	494 141,050 DT
B.T.	29/04/1999	423 678,600 DT
B.D.E.T.	30/04/1999	909 058,475 DT
B.N.A.	03/05/1999	1 644 279,000 DT
AL KIMIA	12/05/1999	1 576 673,000 DT
B.N.D.T.	15/05/1999	451 390,500 DT
B.H.	17/05/1999	958 082,400 DT
S.T.B.	17/05/1999	2 926 039,600 DT
AMEN LEASE	17/05/1999	1 399 300,000 DT
B.S.	24/05/1999	2 213 614,000 DT
LE MOTEUR	31/05/1999	2 090 197,440 DT
CARTE	01/06/1999	110 000,000 DT
S.F.B.T.	02/06/1999	1 602 426,000 DT
S.P.D.I.T.	02/06/1999	422 677,500 DT
C.I.L.	04/06/1999	306 960,500 DT
AMEN BANK	04/06/1999	387 420,000 DT
TUNINVEST SICAR	14/06/1999	257 315,400 DT
TUNISIE LEASING	14/06/1999	1 260 771,000 DT
MONOPRIX	15/06/1999	573 910,200 DT
U.B.C.I.	15/06/1999	469 379,250 DT
S.P.C.D.	15/06/1999	411 757,500 DT
ASTREE	21/06/1999	699 608,700 DT
AIR LIQUIDE TUNISIE	28/06/1999	409 840,000 DT
B.T.Q.I.	01/07/1999	41 141,250 DT
SIMPAR	01/07/1999	397 115,200 DT
TUNISAIR	01/07/1999	2 919 519,180 DT
U.I.B.	01/07/1999	605 505,600 DT
STAR	05/07/1999	823 611,600 DT
SOTUMAG	12/07/1999	246 796,200 DT
SOTUVER	20/07/1999	199 954,200 DT
EL MAZRAA	26/07/1999	418 090,800 DT
I.C.F.	30/07/1999	864 237,000 DT
MAGASIN GENERAL	16/08/1999	317 702,700 DT
P.B.H.T.	16/08/1999	228 109,500 DT
B.T.E.I.	15/09/1999	1 800 000,000 DT
<b>TOTAL GENERAL</b>		<b>34 461 154,745 DT</b>

**Dividendes distribués**  
**Suite aux conversions des droits en actions**  
**du 01/01/1999 au 31/12/1999**  
**Tableau II**

<b>Emetteur</b>	<b>Montants distribués par la Sticodevam en 1999</b>
SFBT	262 346,500 DT
MONOPRIX	45,000 DT
TUNISAIR	44 572,925 DT
BT	189,899 DT
T. LEASING	180,950 DT
AL KIMIA	25,300 DT
BH	156,202 DT
BS	19,200 DT
BIAT	24,000 DT
SPCD	43,875 DT
<b>TOTAL GENERAL</b>	<b>307 603,851 DT</b>

## **2 - Le marché des bons du Trésor**

Un pas aura été franchi cette année par la Sticodevam avec la prise en charge des BTA et des BTC.

La Sticodevam gère, pour l'émission des emprunts d'Etat, l'ensemble des transactions sur le marché primaire, gris et secondaire. Elle offre aux opérateurs la certitude d'être réglés à la date de dénouement. L'ensemble des souscriptions du réseau bancaire et des SVT a pu être débouclé et les capitaux versés à l'Etat.

Cependant les transactions sur le marché secondaire n'ont pas connu l'essor escompté. Le marché n'a pratiquement pas fonctionné malgré la sécurité des procédures de Règlement Livraison qui est l'un des atouts maîtres de notre place.

Le Trésor a lancé deux lignes de Bons du Trésor Assimilables (BTA), une première ligne sur cinq ans (6% mars 2004) et une deuxième ligne sur dix ans (6,5% mars 2009).

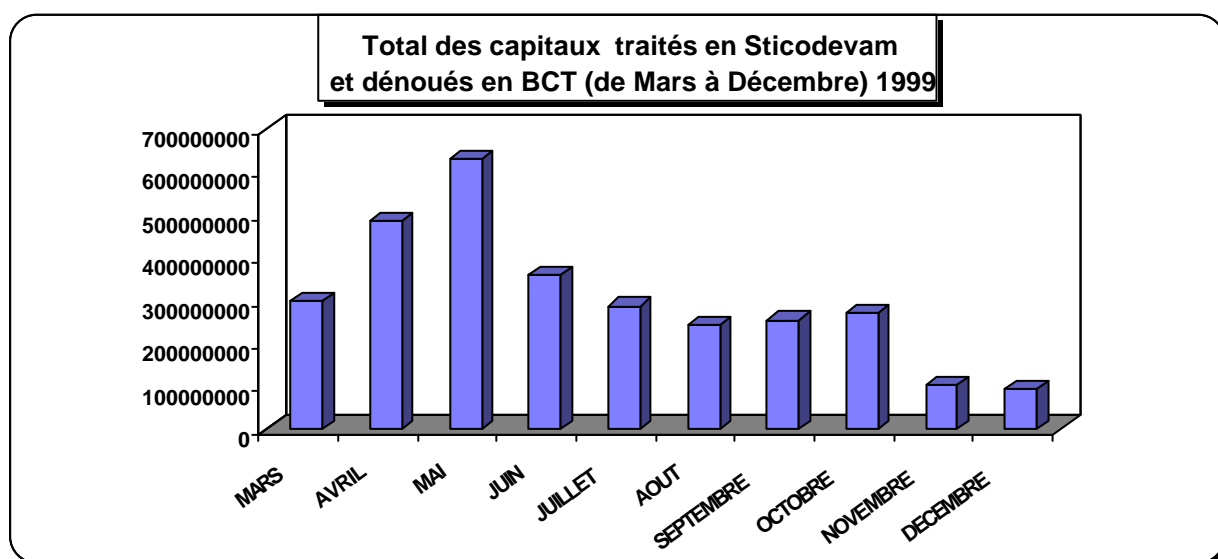
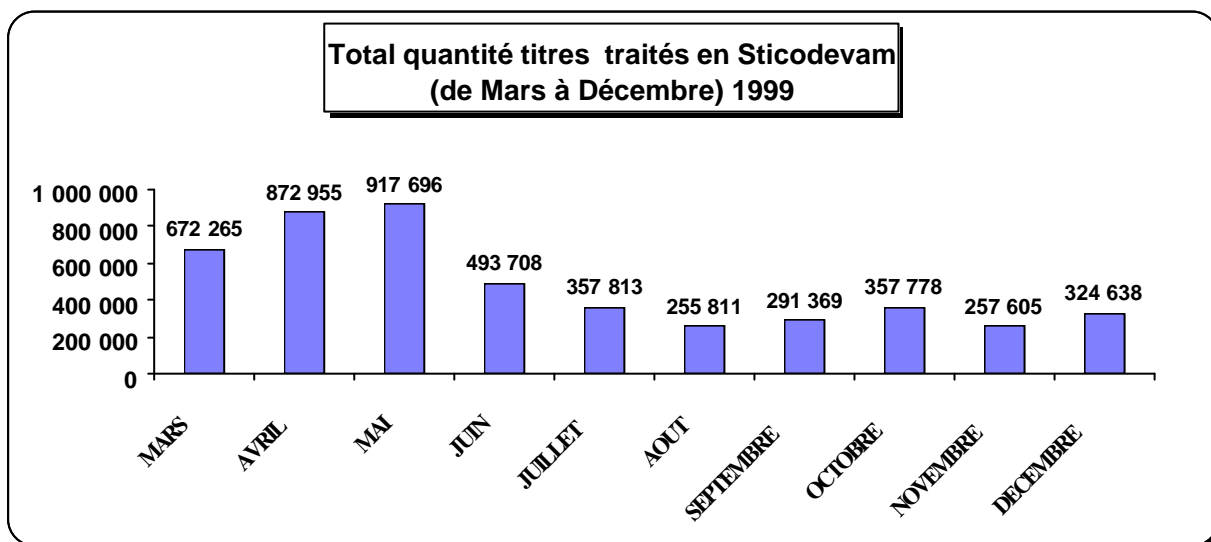
Dix adjudications de BTA ont été traitées durant l'année 1999 (de mars à décembre) totalisant une quantité titres de 695 699 pour un montant de 698 924 723 DT.

Le Trésor a lancé aussi quatre lignes de Bons du Trésor à Court Terme (BTC), une sur 13 semaines, une sur 26 semaines et deux sur 52 semaines.

Neuf adjudications de BTC ont été traitées en 1999 (d'octobre à décembre) totalisant une quantité titres de 639 000 pour un montant de 613 139 864 DT.

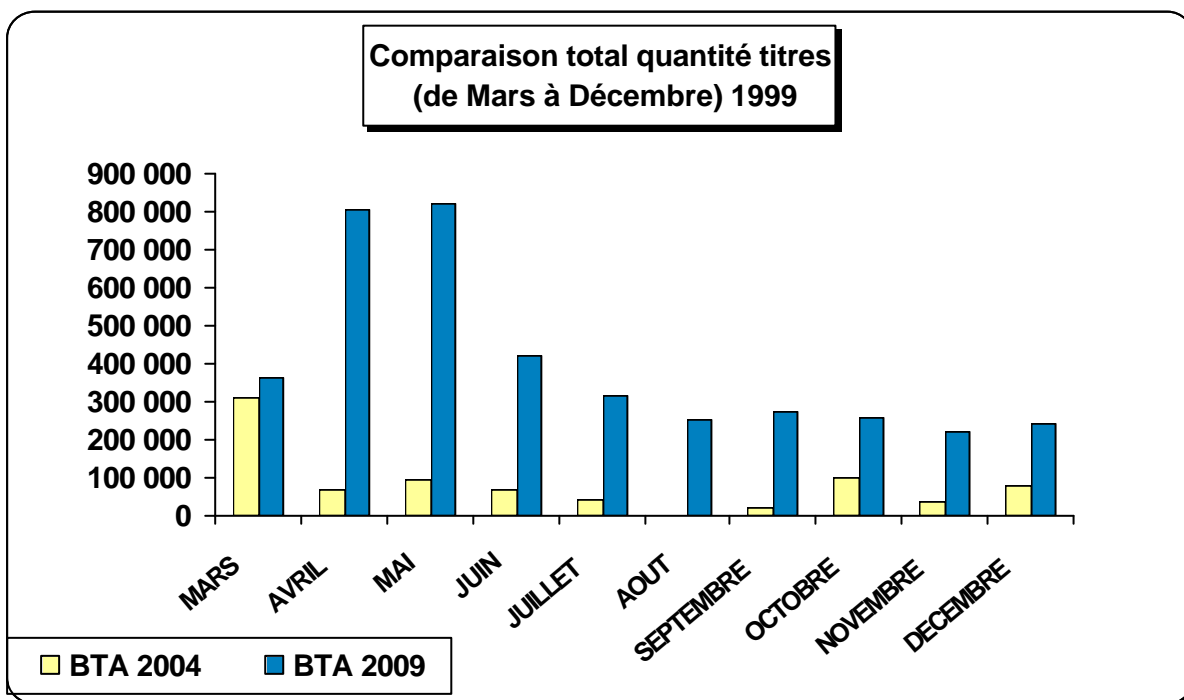
### BTA

	Total quantité titres traités en Sticodevam	Total des capitaux dénoués en BCT
Mars à Décembre 1999	4 801 638	3 013 143 066 DT

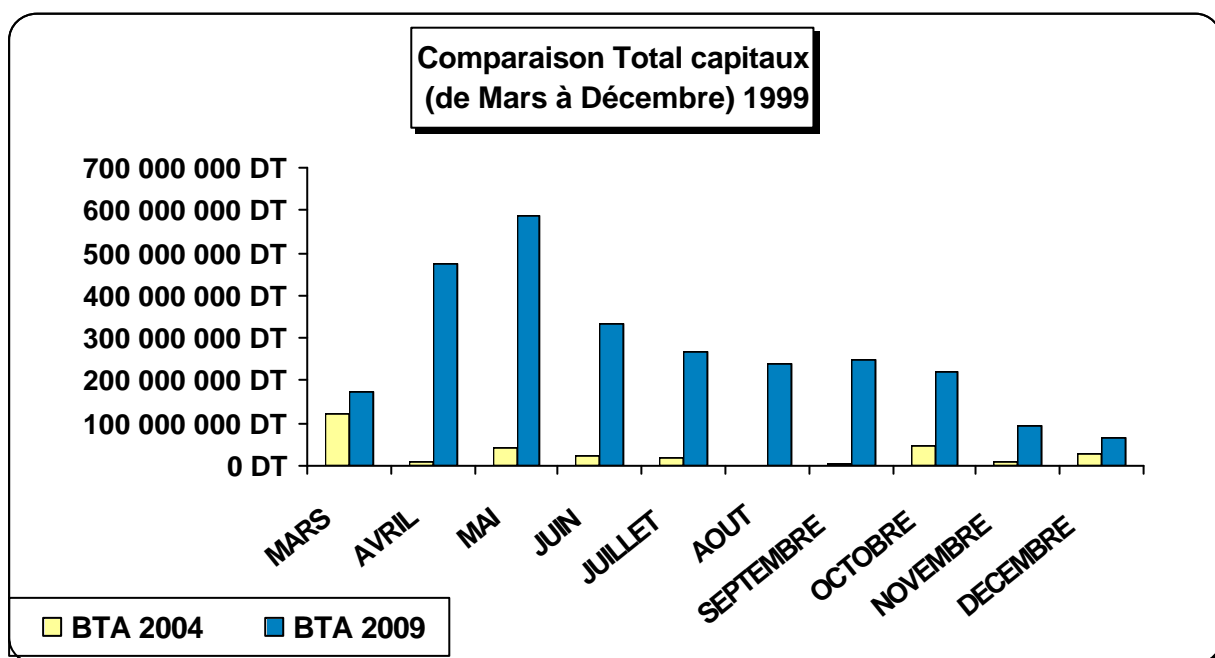


	Total quantité titres BTA 2004	Total quantité titres BTA 2009
Mars à Décembre 1999	822 221	3 979 417

**Total Quantité titres BTA de Mars à Décembre 1999 = 4 801 638**

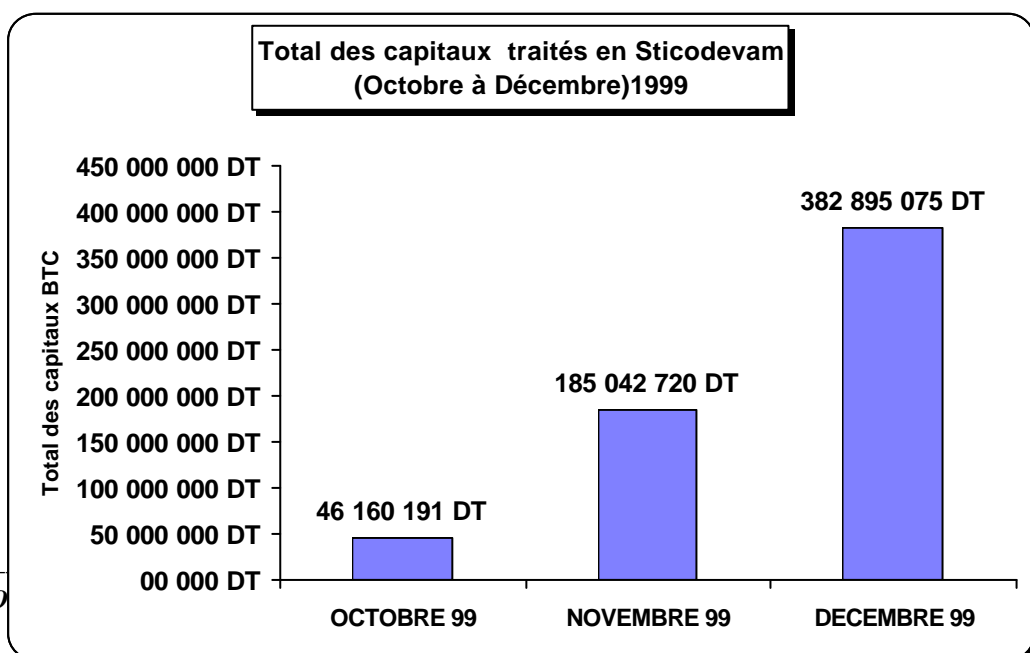
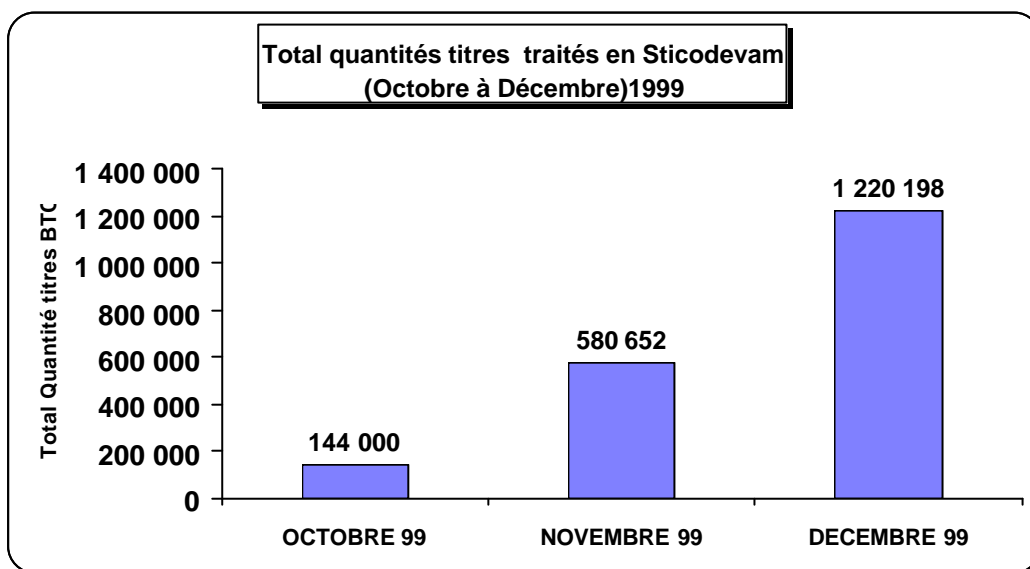


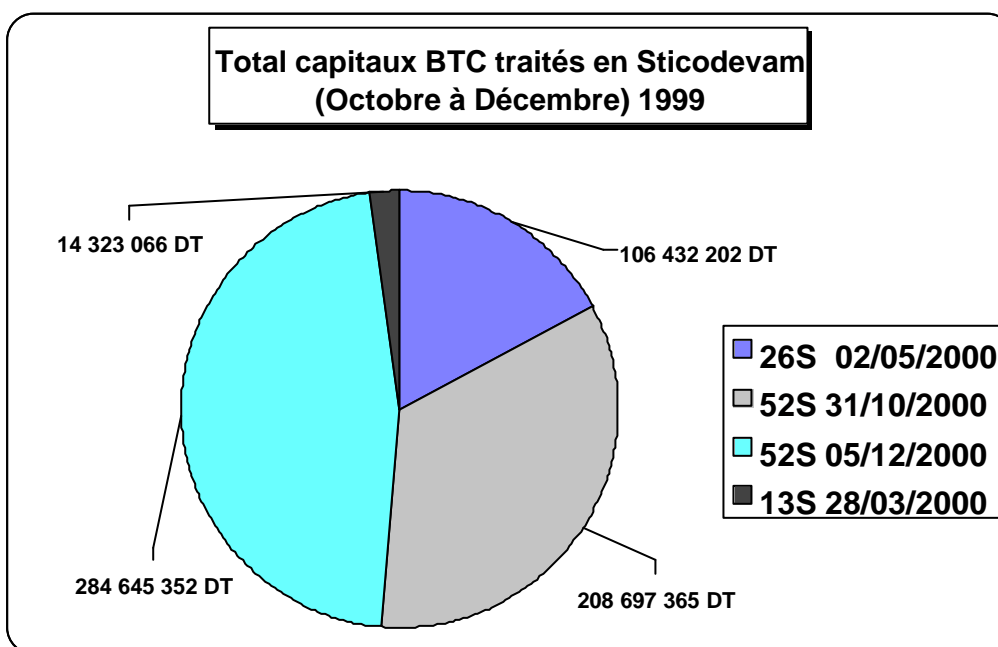
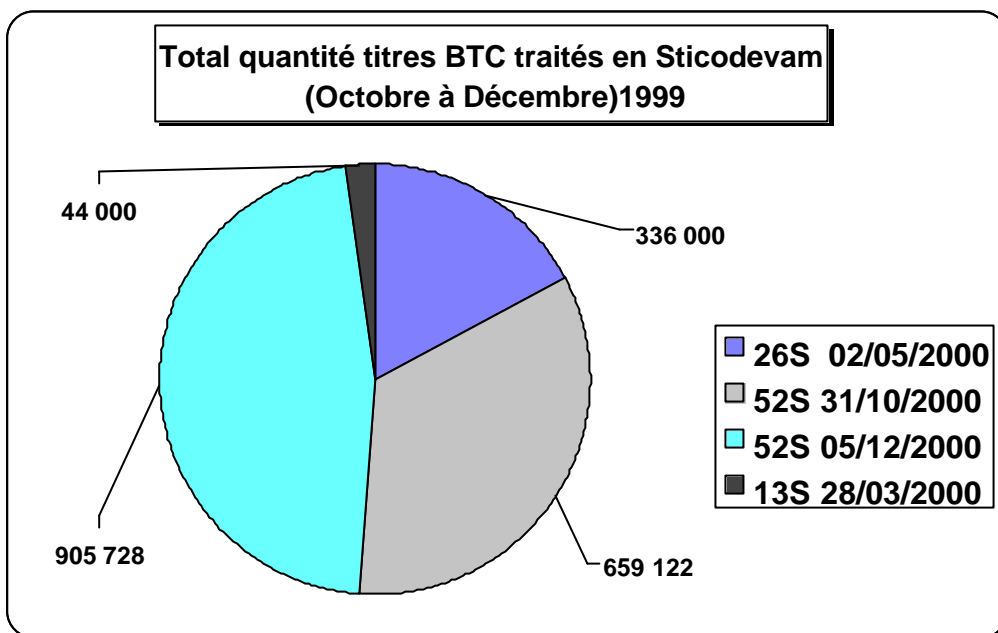
	Total des capitaux dénoués BTA 2004	Total des capitaux dénoués BTA 2009
Mars à Décembre 1999	305 114 674 DT	2 708 028 392 DT
<b>Total des Capitaux BTA de Mars à Décembre 1999 = 3 013 143 066 DT</b>		



### BTC

	Total quantité titres traités en Sticodevam	Total des capitaux dénoués en BCT
Octobre à Décembre 1999	1 944 850	614 097 986 DT





### 3 – Nominatif Simplifié

L'année 1999 a enregistré l'adhésion au nominatif simplifié du Trésor (BTA) et de la Société Tunisienne du Sucre.

Sur la totalité des émetteurs ayant opté pour le nominatif simplifié 82% ont demandé des listes des actionnaires contre 73% en 1998 soit une hausse de 9%.

Ainsi, la Sticodevam a fourni 17 listes d'actionnaires à 13 émetteurs et 2 listes des obligataires des BTA au Trésor, enregistrant ainsi une hausse de 16% par rapport à l'année 1998.

#### Liste des émetteurs ayant opté pour le nominatif simplifié

N° d'ordre	Désignation	Codes ISIN	Numéro d'avis
1	TUNIS-AIR	TN000120 0 401	9
2	B.T.E.I.	TN000130 0557	10
3	S.P.C.D.	TN000200 0750	46
4	MONOPRIX	TN000100 0108	48
5	PLACEMENT DE TUNISIE	TN000250 0650	73
6	PALM BEACH	TN000290 0306	90
7	I.C.F.	TN000320 0755	91
8	U.B.C.I.	TN000240 0505	96
9	B.S.	TN000160 0154	196
10	U.I.B.	TN000390 0107	120
11	AIR LIQUIDE	TN000230 0358	130
12	A.T.L.	TN000470 0100	231
13	TUNINVEST-SICAF	TN000410 0202	150
14	TUNISIE LEASING	TN000210 0907	132
15	EL MAZRAA	TN000648 0016	302
16	SOTETEL	TN000653 0018	320
17	STS	TN000617 0013	429
18	LE TRESOR ( BTA )		345

**Tableau comparatif des listes des actionnaires et des obligataires  
communiquées par la Sticodevam**

N° d'ordre	Désignation	Codes ISIN	Listes communiquées en 1998	Listes communiquées en 1999
1	B.T.E.I.	TN000130 0557	1	0
2	U.B.C.I.	TN000240 0505	1	1
3	U.I.B.	TN000390 0107	2	3
4	B.S	TN000160 0154	1	1
5	TUNISIE LEASING	TN000210 0907	1	1
6	A.T.L.	TN000470 0100	4	3
7	PALM BEACH	TN000290 0306	1	1
8	I.C.F.	TN000320 0755	1	1
9	S.P.C.D.	TN000200 0750	2	1
10	AIR LIQUIDE	TN000230 0358	1	1
11	TUNINVEST	TN000410 0202	1	1
12	SOTETEL	TN000653 0018	-	1
13	MONOPRIX	TN000100 0108	0	1
14	EL MAZRAA	TN000648 0016	-	1
15	B.T.A 2004	TN000800 0010	-	1
16	B.T.A 2009	TN000800 0028	-	1
		<b>TOTAL</b>	<b>16</b>	<b>19</b>

#### 4 – Dépôts et retraits de titres

##### 4.1 - Retrait

Nous avons enregistré au cours de l'année 1999 un fléchissement des retraits. En effet, six (6) opérations de retrait ont été effectuées portant sur 277 741 titres contre quinze (15) opérations représentant 155 235 titres au cours de l'année 1998.

##### 4.2 - Dépôt

L'année 1999 a été marquée par un accroissement des dépôts par rapport à l'année précédente. En effet, 807 628 titres ont été déposés contre 496 782 en 1998 soit un accroissement de 62%, imputable aux dépôts de 250 067 titres de la société GENERAL LEASING, 106 302 titres de la société SIAME et 119 995 titres de la société SPDIT-SICAF.

### **4.3 – Ségrégation des avoirs**

A l'occasion de la mise en œuvre du SEMS la Sticodevam offre aux adhérents des modalités nouvelles de séparation comptable des avoirs : avoirs propres, avoirs domestiques, avoirs étrangers et avoirs des OPCVM.

La mise en place de la ségrégation des avoirs et ses conséquences pour les teneurs de comptes sont nombreuses, nous citerons la plus importante : l'organisation et la réhabilitation des back-offices.

Depuis l'instauration de la ségrégation des avoirs nous n'avons cessé de multiplier les contacts avec les teneurs de comptes et les émetteurs afin de nous assurer de l'exactitude des opérations déclarées et de la conformité des soldes avec la Sticodevam.

Ainsi, la Sticodevam projette-t-elle, en l'an 2000, de communiquer aux intermédiaires en bourse et aux teneurs de comptes les relevés de leurs avoirs ségrégués.

### **4.4 - Réinitialisation des avoirs**

La gestion des titres suppose une grande qualité d'échanges d'informations entre les teneurs de comptes et les émetteurs. La Sticodevam s'emploie, depuis sa création, à fluidifier et à finaliser des informations en mettant en place des règles de gestion efficaces. En effet, elle a décidé de lancer fin 1999 une opération d'assainissement : la réinitialisation des valeurs.

Cette opération qui arrête à un jour j les positions des actionnaires chez les teneurs de comptes et les émetteurs permet de supprimer toutes les différences entre les fichiers des teneurs de comptes et ceux des émetteurs.

Cette réinitialisation englobe également les comptes titres mis en opposition et en nantissement. Cette opération a permis à la Sticodevam de dégager des différences entre la situation des teneurs de comptes et celle de la Sticodevam, lesquelles différences ont été régularisées par celle-ci.

Pour maintenir la qualité de l'information et pour assurer d'une manière permanente la sécurité des avoirs des actionnaires et le contrôle de la participation étrangère dans le capital des sociétés tunisiennes, nous continuerons à poursuivre la réinitialisation des valeurs en collaboration avec les intermédiaires en bourse, les banques et les émetteurs.

## **5 – Codification des valeurs**

La Sticodevam a créé en 1999, 45 nouveaux codes. Elle gère actuellement 327 codes ISIN.